

РЕПУБЛИКА СРПСКА
Агенција за осигурање Републике Српске
Бања Лука
Бана Милосављевића 8/II
e-mail: kabinet@azors.rs.ba; www.azors.rs.ba
тел/факс: +387 51 228-910, 228-920



REPUBLIC OF SRPSKA
The Insurance Agency of Republic of Srpska
Banja Luka
St. Bana Milosavljevića 8/II
e-mail: kabinet@azors.rs.ba; www.azors.rs.ba
phone/fax: +387 51 228-910, 228-920

ИЗВЈЕШТАЈ
о стању сектора осигурања у Републици Српској
за период од 01.01.2024. до 31.12.2024. године

Број: УО - 9/25
Датум: 29.05.2025. године

Бања Лука, мај 2025. године

С А Д Р Ж А Ј

УВОДНА РИЈЕЧ	5
1. СТРУКТУРА СЕКТОРА	7
2. ОСИГУРАЊЕ	8
2.1. Тржиште осигурања	8
2.1.1. Учесници на тржишту осигурања	8
2.1.1.1. Друштва за осигурање	8
2.1.1.2. Заступници и брокери у осигурању	9
2.1.1.3. Заштитни фонд Републике Српске	10
2.1.1.4. Овлашћени актуари	11
2.1.2. Обрачуната премија на тржишту осигурања Републике Српске	12
2.1.3. Тржишна структура и концентрација	13
2.1.4. Обрачуната премија по друштвима за осигурање	14
2.1.4.1. Обрачуната премија друштава за осигурање са сједиштем у Републици Српској	14
2.1.4.2. Обрачуната премија филијала друштава за осигурање са сједиштем у ФБиХ	18
2.1.5. Премија обрачуната путем заступника и брокера у осигурању	19
2.1.5.1. Премија обрачуната путем заступника и брокера у осигурању на тржишту осигурања у Републици Српској	19
2.1.5.2. Премија друштава за осигурање са сједиштем у Републици Српској обрачуната путем заступника и брокера у осигурању	21
2.2. Билансна структура	23
2.2.1. Биланс стања	23
2.2.2. Биланс успјеха	28
2.2.3. Консолидовани финансијски извјештаји	31
2.3. Финансијски и технички показатељи	31
2.3.1. Испуњавање захтјева адекватности капитала	31
2.3.2. Обрачун и покривеност техничких резерви прописаним облицима активе	32
2.3.2.1. Укупно обрачунате техничке резерве	32
2.3.2.2. Обрачун и средства за покриће техничких резерви неживотних осигурања ..	33
2.3.2.3. Обрачун и средства за покриће техничких резерви животних осигурања ..	35
2.3.3. Компаративни преглед кључних показатеља	37
2.3.4. Показатељи о исплаћеним одштетама и другим накнадама из осигурања	38
2.3.5. Технички резултат	40
2.3.6. Рацио штета, рацио трошкова и комбиновани рацио	41
2.3.7. Показатељи рентабилности	41
2.3.8. Остали показатељи пословања	42
3. ДОБРОВОЉНО ПЕНЗИЈСКО ОСИГУРАЊЕ	43
3.1. Друштво за управљање добровољним пензијским фондом	43
3.2. Добровољни пензијски фонд	45

Табеле

Табела 1: Друштва за осигурање из Републике Српске	8
Табела 2: Власничка структура у друштвима за осигурање из РС	9
Табела 3: Број и квалификациона структура запослених у друштвима за осигурање из РС	9
Табела 4: Одштетни захтјеви према Заштитном фонду	11
Табела 5: Премија осигурања обрачуната на тржишту РС	12
Табела 6: Обрачуната премија на тржишту осигурања у РС, према врстама осигурања	12
Табела 7: Учешће друштава за осигурање из РС и филијала друштава из ФБиХ на тржишту РС	13
Табела 8: Учешће друштава за осигурање из РС и филијала друштава из ФБиХ у укупно обрачунатој премији на тржишту РС, према реег групама	14
Табела 9: Укупно обрачуната премија по друштвима за осигурање из РС.....	15
Табела 10: Обрачуната премија друштава за осигурање из РС у ФБиХ	16
Табела 11: Укупно обрачуната премија друштава за осигурање из РС, према врстама осигурања.....	16
Табела 12: Обрачуната премија по филијалама друштава за осигурање из ФБиХ	19
Табела 13: Премија обрачуната путем заступника и брокера у осигурању на тржишту РС	20
Табела 14: Премија обрачуната путем заступника и брокера у осигурању на тржишту РС, по врстама осигурања	21
Табела 15: Премија друштава за осигурање обрачуната путем заступника и брокера у осигурању, по врстама осигурања.....	22
Табела 16: Актива – укупно за сва друштва за осигурање из РС	23
Табела 17: Пасива –укупно за сва друштва за осигурање из РС	25
Табела 18: Биланс успјеха – укупно за сва друштва за осигурање из РС	28
Табела 19: Испуњавање захтјева адекватности капитала	32
Табела 20: Износ укупно исплаћених обавеза из осигурања по врстама осигурања	38
Табела 21: Ефикасност у рјешавању и исплати обавеза из осигурања.....	39
Табела 22: Ефикасност у рјешавању и исплати обавеза из осигурања за осигурање од одговорности за употребу моторних возила	39
Табела 23: Технички резултат.....	40
Табела 24: Рацио штета, рацио трошкова и комбиновани рацио	41
Табела 25: Показатељи рентабилности	41
Табела 26: Остали показатељи пословања	42
Табела 27: Биланс стања друштва за управљање добровољним пензијским фондом	43
Табела 28: Биланс успјеха друштва за управљање добровољним пензијским фондом.....	44
Табела 29: Биланс стања добровољног пензијског фонда	46
Табела 30: Биланс успјеха добровољног пензијског фонда.....	47

Графикони

Графикон 1: Укупно обрачуната премија по друштвима за осигурање из РС.....	15
Графикон 2: Кумулативна стопа раста укупно обрачунате премије друштава за осигурање из РС	17
Графикон 3: Укупно обрачуната премија друштава за осигурање из РС, према врстама осигурања.....	18
Графикон 4: Укупно обрачуната премија неживотних осигурања друштава за осигурање из РС.....	18
Графикон 5: Структура пословне активе друштава за осигурање из РС	24
Графикон 6: Структура пословне пасиве друштава за осигурање из РС	26
Графикон 7: Капитал друштава за осигурање из РС	27
Графикон 8: Укупно обрачунате техничке резерве свих друштава за осигурање из РС	33
Графикон 9: Укупно обрачунате техничке резерве неживотних осигурања	34
Графикон 10: Преглед обрачунатих техничких резерви неживотних осигурања по друштвима за осигурање из РС	34
Графикон 11: Структура улагања средстава за покриће укупно обрачунатих техничких резерви неживотних осигурања.....	35
Графикон 12: Укупно обрачунате техничке резерве животних осигурања	36
Графикон 13: Преглед обрачунатих техничких резерви животног осигурања по друштвима за осигурање из РС.....	36
Графикон 14: Структура улагања средстава за покриће укупно обрачунатих техничких резерви животних осигурања.....	37
Графикон 15: Кретање обрачунатих техничких резерви, акцијског капитала и обрачунате премије	37
Графикон 16: Укупно исплаћене обавезе из осигурања (животна и неживотна осигурања)	39

УВОДНА РИЈЕЧ

Извјештај о стању сектора осигурања у Републици Српској за 2024. годину садржи информације о стању у осигурању и добровољном пензијском осигурању, а припремљен је на основу финансијских, ревизорских, актуарских и других извјештаја, које учесници на тржишту осигурања и добровољног пензијског осигурања, у складу са прописима, достављају Агенцији за осигурање Републике Српске.

Као и у претходном извјештајном периоду, на тржишту осигурања Републике Српске пословала су 23 друштва за осигурање, од којих је 14 имало сједиште у Републици Српској, а 9 у Федерацији БиХ. Тржиште осигурања Републике Српске карактерише прилично јака конкуренција, посматрано кроз број друштава за осигурање у односу на величину тржишта. На појачану конкуренцију указује и распоред друштава по реег групама, те и вриједност Herfindahl Hirschman индекса. Повећана конкуренција на тржишту осигурања, уз доминантно учешће премије обавезног осигурања од одговорности за употребу моторних возила (преко 50%), већ дужи период представља ризик за очување стабилности сектора осигурања.

На тржишту осигурања Републике Српске, укупно обрачуната премија износила је 356,2 милиона КМ, а што је за 11,2% више у односу на претходну годину, а у оквиру које је премија друштава за осигурање са сједиштем у Републици Српској повећана за 8,5%, а премија филијала друштава из ФБиХ за 18,6%. Премија неживотних осигурања била је већа за 11,7%, а премија животних осигурања за 8,6%. У структури укупне премије, премија осигурања од одговорности за употребу моторних возила учествовала је са 54,9%, премија животног осигурања са 17,3%, премија каско осигурања моторних возила са 9,2%, док је заједничко учешће премије свих осталих врста неживотних осигурања било 18,6%. Битно је нагласити да премија осигурања од одговорности за употребу моторних возила са 62,1% доминира у структури премије друштава за осигурање са сједиштем у Републици Српској, док иста са 35,9% учествује у структури премије филијала друштава за осигурање са сједиштем у ФБиХ обрачунатој у Републици Српској. Путем заступника и брокера, на тржишту осигурања Републике Српске, обрачунато је 37,2% премије.

У вези пословања друштава за осигурање са сједиштем у Републици Српској, а које укључује пословање и у ФБиХ, треба истаћи да је обрачуната премија била већа за 10,0% и износила је 331,7 милиона КМ. Укупна билансна сума је повећана за 6,7%, а у оквиру које су техничке резерве порасле за 5,5%. У структури улагања средстава за покриће техничких резерви неживотних осигурања, најзначајније учешће имали су орочени депозити, некретнине и хартије од вриједности, са укупним учешћем од 75,8%. Улагања у обвезнице чији је емитент Република Српска износила су 84,8 милиона КМ и чине 31,2% обрачунатих техничких резерви неживотних осигурања. Улагања у хартије од вриједности учествују са 96,7% у структури укупних улагања средстава за покриће техничких резерви животних осигурања, у оквиру којих доминантно учешће имају обвезнице чији је емитент Република Српска у износу од 161,1 милион КМ и чине 90,7% обрачунатих техничких резерви животних осигурања. Нето резултат периода је добитак у износу од 38,7 милиона КМ, који је резултирао стопом поврата на капитал од 21,3%. Сва друштва за осигурање су, на крају 2024. године, остварила нето добитак периода. Вриједност комбинованог рачуна је била

испод 100, што значи да је остварен позитиван резултат из послова осигурања, као и да је премија била довољна за покриће обавеза из уговора о осигурању. Осигураницима, трећим оштећеним лицима и корисницима по основу уговора о осигурању исплаћено је 122,0 милиона КМ или 2,4% више у односу на претходну годину. Није било значајнијих промјена у вриједности стопа ефикасности у рјешавању и исплати обавеза из осигурања. Солвентност сектора осигурања посматрана кроз испуњавање захтјева адекватности капитала, покриће обрачунатих техничких резерви, те ратио солвентности је била на задовољавајућем нивоу. Сва друштва за осигурање из Републике Српске су испуњавала прописане захтјева адекватности капитала и покрића обрачунатих техничких резерви.

Независно од чињенице, што су сви показатељи стабилности и солвентности сектора осигурања на задовољавајућем нивоу и у складу са законским захтјевима, треба имати у виду да према актуелном регулаторном оквиру вредновања адекватности капитала, имовине и сл. нису заснована на приступу вредновања изложености ризицима. Стога до промјене регулаторног оквира, у смислу увођења вредновања пословања друштава за осигурање заснованог на управљању ризицима и других сходних регулаторних захтјева, исказане показатеље сектора осигурања треба посматрати са одређеним степеном опрезности.

Дјелатност добровољног пензијског осигурања обављало је једно друштво за управљање добровољним пензијским фондом. Са стањем на дан 31.12.2024. године, укупан број активних чланова добровољног пензијског фонда је био 39.043, што је за 3,0% или за 1.137 више у односу на исти дан претходне године. Од укупног броја активних чланова, 93,3% чланова је приступило путем пензијских планова јавних предузећа и институција. Нето вриједност имовине фонда износила је 45,2 милиона КМ и порасла је за 26,5%, у односу на претходну годину.

Директор
Агенције,
Драженка Јањанин

1. СТРУКТУРА СЕКТОРА

У овом извјештају, сектор осигурања обухвата дјелатност осигурања (у даљем тексту: осигурање) и дјелатност организовања и управљања добровољним пензијским фондовима (у даљем тексту: добровољно пензијско осигурање).

Према Закону о друштвима за осигурање („Службени гласник Републике Српске“, број: 17/05, 01/06, 64/06, 74/10, 47/17 и 58/19) дјелатност осигурања је дјелатност закључивања и извршавања уговора о осигурању и реосигурању, те дјелатност посредника и заступника у осигурању. Поред тога, овим законом је регулисано оснивање, пословање, надзор и престанак рада друштава за осигурање и филијала друштава за осигурање из ФБиХ, те је основана Агенција за осигурање Републике Српске (у даљем тексту: Агенција). Друштва за осигурање могу обављати осигурање као искључиву дјелатност. Такође, законски оквир осигурања чине и:

- Закон о заступању у осигурању и посредовању у осигурању и реосигурању („Службени гласник Републике Српске“, број: 47/17), којим су уређена правила за обављање заступања и посредовања у осигурању и реосигурању, услови за издавање и престанак важења овлашћења и дозвола у овом сегменту, те надзор над обављањем заступања и посредовања у осигурању и реосигурању и
- Закон о обавезним осигурањима у саобраћају („Службени гласник Републике Српске“, број: 82/15, 78/20 и 1/24), којим су прописане врсте обавезних осигурања у саобраћају, те правила њиховог обављања.

Према Закону о добровољним пензијским фондовима и пензијским плановима („Службени гласник Републике Српске“, број: 13/09 и 107/19), друштва за управљање добровољним пензијским фондовима обављају дјелатност организовања и управљања добровољним пензијским фондовима и другим пензијским фондовима основаним у складу са посебним законима. Такође, овим законом је регулисано организовање и управљање добровољним пензијским фондовима, оснивање, дјелатност и пословање друштва за управљање добровољним пензијским фондовима, послови и обавезе кастоди банке, надлежност Агенције у регулисању и вршењу надзора над друштвима за управљање добровољним пензијским фондовима, организовање пензијских планова и друга питања од значаја за функционисање добровољних пензијских фондова.

Обављање осигурања и добровољног пензијског осигурања регулисано је и подзаконским актима које доноси Агенција.

Закони и подзаконски акти којим је уређен сектор осигурања, доступни су и на интернет страници Агенције (www.azors.rs.ba).

2. ОСИГУРАЊЕ

2.1. Тржиште осигурања

2.1.1. Учесници на тржишту осигурања

Учесници на тржишту осигурања, под надзором Агенције, су: друштва за осигурање са сједиштем у Републици Српској, филијале друштава за осигурање из ФБиХ, заступници и брокери у осигурању, те Заштитни фонд Републике Српске и овлашћени актуари.

2.1.1.1. Друштва за осигурање

На тржишту осигурања Републике Српске, у 2024. години, пословало је 14 друштава за осигурање са сједиштем у Републици Српској, која су према дјелатности осигурања, сједишту и стању већинског власништва, на дан 31.12.2024. године, представљена у наредној табели.

Табела 1: Друштва за осигурање из Републике Српске

Р.Б.	Друштво за осигурање	Сједиште	Већинско власништво
НЕЖИВОТНА ОСИГУРАЊА			
1.	Д.Д. Брчко гас осигурање	Брчко	домаће
2.	Дрина осигурање а.д.	Милићи	домаће
3.	Дунав осигурање а.д.	Бања Лука	страно
4.	Еурос осигурање а.д.	Бања Лука	домаће
5.	Крајина осигурање а.д.	Бања Лука	домаће
6.	Микрофин осигурање а.д.	Бања Лука	домаће
7.	Нешковић осигурање а.д.	Бијељина	домаће
8.	Осигурање Аура а.д.	Бања Лука	домаће
9.	Осигурање Гарант д.д.	Брчко	домаће
10.	Премиум осигурање а.д.	Бања Лука	домаће
11.	САС-СуперП ОСИГУРАЊЕ а.д.	Бијељина	домаће
12.	Триглав осигурање а.д.	Бања Лука	страно
ЖИВОТНА И НЕЖИВОТНА ОСИГУРАЊА (КОМПОЗИТНА ДРУШТВА)			
13.	Grawe осигурање а.д.	Бања Лука	страно
14.	Wiener осигурање а.д.	Бања Лука	страно

Извор: Централни регистар ХОВ

Од 14 друштава за осигурање, која имају сједиште у Републици Српској, 12 је регистровано за обављање дјелатности неживотних осигурања, а 2 друштва за осигурање за обављање дјелатности неживотних и животних осигурања (композитна друштва за осигурање), при чему је 9 друштава за осигурање пословало путем филијале у ФБиХ.

У 2024. години, на тржишту осигурања Републике Српске, пословало је и 9 филијала друштава за осигурање из ФБиХ.

Структура власништва

Према структури власништва, са стањем на дан 31.12.2024. године, 10 друштава за осигурање је било у већинском домаћем власништву, док су 4 друштва за осигурање била у већинском страном власништву.

Табела 2: Власничка структура у друштвима за осигурање из РС

Власништво	Број друштава за осигурање	Учешће у укупном капиталу	Учешће у укупној активи	Учешће у фактурисаној премији
Већинско домаће власништво	10	60,9%	43,4%	60,4%
Већинско страно власништво	4	39,1%	56,6%	39,6%
УКУПНО	14	100,0%	100,0%	100,0%

Извор: Извјештаји друштава за осигурање из РС и Централни регистар ХОВ

Друштва са већинским страним капиталом су учествовала у укупном капиталу са 39,1%. На друштва за осигурање са већинским страним капиталом односи се 56,6% укупне активе и 39,6% фактурисане премије.

Људски ресурси

На дан 31.12.2024. године, у друштвима за осигурање са сједиштем у Републици Српској био је запослен 1.451 радник. Број и квалификациона структура запослених у друштвима за осигурање представљени су у наредној табели.

Табела 3: Број и квалификациона структура запослених у друштвима за осигурање из РС

КВАЛИФИКАЦИЈА	31.12.2022.		31.12.2023.		31.12.2024.		Индекс 2024/23
	број	%	број	%	број	%	
НК	5	0,3	3	0,2	2	0,1	66,7
ПК	0	0,0	0	0,0	1	0,1	
НС	0	0,0	2	0,1	0	0,0	
КВ	61	3,9	66	4,3	37	2,6	56,1
ССС	785	50,3	784	51,4	775	53,4	98,9
ВКВ	4	0,3	1	0,1	1	0,1	100,0
ВШС	69	4,4	68	4,5	55	3,8	80,9
ВСС	601	38,5	559	36,7	546	37,6	97,7
МР	33	2,1	40	2,6	32	2,2	80,0
ДР	2	0,1	2	0,1	2	0,1	100,0
УКУПНО	1.560	100,0	1.525	100,0	1.451	100,0	95,1

Извор: Извјештаји друштава за осигурање из РС

Поред тога, у филијалама друштава за осигурање из ФБиХ било је запослено 338 радника, у Заштитном фонду Републике Српске 8 радника, а што заједно са запосленима у друштвима за осигурање са сједиштем у Републици Српској чини 1.797 радника. Такође, на тржишту осигурања дјелују и заступници и брокери у осигурању (физичка лица), те овлашћени актуари, а што је приказано у наставку овог поглавља.

2.1.1.2. Заступници и брокери у осигурању

Закључно са даном 31.12.2024. године, у Регистар заступника и брокера у осигурању код Агенције било је уписано:

- 602 заступника у осигурању – физичка лица, од чега их је 93 регистровало предузетничке радње,

- 20 друштава за заступање у осигурању са сједиштем у Републици Српској (укључујући Поште Српске, микрокредитна друштва и банке) и 4 филијале друштава за заступање из ФБиХ,
- 21 брокер у осигурању – физичка лица,
- 7 брокерских друштава са сједиштем у Републици Српској и 5 филијала брокерских друштава из ФБиХ.

На интернет страници Агенције (www.azors.rs.ba) доступан је актуелни извод из регистара заступника и брокера у осигурању.

У 2024. години, Агенција је организовала едукацију и одржала један редовни и два ванредна испитна рока за полагање стручног испита, који је потребан за добијање овлашћења за обављање послова заступника у осигурању и брокера у осигурању. Стручни испит је положило укупно 94 кандидата.

2.1.1.3. Заштитни фонд Републике Српске

Заштитни фонд Републике Српске (у даљем тексту: Заштитни фонд) основан је Законом о обавезном осигурању за моторна возила и осталим обавезним осигурањима од одговорности („Службени гласник Републике Српске“, број: 102/09 – Пречишћени текст), као посебно правно лице. Надлежност Заштитног фонда прописана је Законом о обавезним осигурањима у саобраћају („Службени гласник Републике Српске“, број: 82/15, 78/20 и 1/24). Заштитни фонд је обавезан да извршава обавезу накнаде штете настале на територији Републике Српске трећем оштећеном лицу, ако их проузрокује непознато возило (штете на лицима¹) или возило чији власник није закључио уговор о осигурању од аутоодговорности (штете на лицима и стварима). Поред тога, Заштитни фонд је обавезан да извршава и обавезу исплате накнаде оштећеним лицима у случају да није закључен уговор о обавезном осигурању путника у јавном превозу од посљедица несрећног случаја, те штета из основа аутоодговорности и осигурања путника у јавном превозу које нису могле бити надокнађене из стечајне или ликвидационе масе друштва за осигурање.

Додатно, Заштитни фонд је дужан да води централну електронску базу података неопходних за закључивање уговора о осигурању, рјешавању одштетних захтјева и података о обрачунатој премији за обавезно осигурање од аутоодговорности и осигурање путника у јавном превозу од посљедица несрећног случаја. Друштва за осигурање са сједиштем у Републици Српској и филијале друштава за осигурање са сједиштем у ФБиХ достављају напријед наведене податке Заштитном фонду, чији детаљнији садржај и начин достављања прописује Агенција.

Сва друштва за осигурање која у Републици Српској обављају послове осигурања од аутоодговорности и осигурања путника у јавном превозу од посљедица несрећног случаја, осим путника у ваздушном саобраћају, обавезно су чланови Заштитног фонда и плаћају допринос Заштитном фонду, сразмјерно обрачунатој премији осигурања од аутоодговорности и осигурања путника у јавном превозу од посљедица несрећног случаја у Републици Српској.

¹ Уз изузетак прописан чланом 51. став 2. Закона о обавезним осигурањима у саобраћају

Укупно остварени приходи Заштитног фонда, у 2024. години, су износили 2.413.274 КМ и мањи су за 12,7% у односу на претходну годину, од чега се 82,9% односило на пословне приходе, финансијске приходе 4,1%, остале приходе 12,7%, те приходе од усклађивања вриједности имовине 0,3%. На смањење укупних прихода утицало је смањење пословних прихода (приходи по основу регресних потраживања) и осталих прихода (приходи од укидања резервисања). Укупни расходи су износили 1.951.755 КМ и били су мањи за 20,9%, а чинили су их пословни расходи (93,7%) и остали расходи (6,3%). На смањење укупних расхода утицало је смањење трошкова резервисања, те мања вриједност исправке регресних потраживања. Заштитни фонд је остварио вишак прихода над расходима у износу од 461.519 КМ.

У наредној табели дат је преглед рјешавања и исплате одштетних захтјева, који се односе на штете на лицима или имовини у саобраћајним незгодама из надлежности Заштитног фонда.

Табела 4: Одштетни захтјеви према Заштитном фонду

Одштетни захтјеви	2022.	2023.	2024.	Индекс 2024/2023
1. Пријављени у текућем периоду и реактивирани	291	315	261	82,9
2. Пренесени из претходног периода	101	86	71	82,6
3. Укупан број захтјева (1+2)	392	401	332	82,8
4. Одбијени захтјеви	78	80	46	57,5
5. Обрађени захтјеви без одбијених	228	250	230	92,0
6. Број исплаћених захтјева	228	250	230	92,0
7. Износ исплаћених захтјева (КМ)	1.132.738	1.188.803	986.396	83,0

Извор: Извјештај Заштитног фонда

Укупан број одштетних захтјева је био мањи, у односу на исти период претходне године, услед смањења броја пријављених одштетних захтјева у текућем периоду и мањег броја пренесених одштетних захтјева из претходног периода. Сходно томе и број и износ исплаћених одштетних захтјева је био мањи. Просјечна вриједност исплаћеног одштетног захтјева износила је 4.289 КМ и била је мања за 9,8% у односу на претходну годину.

2.1.1.4. Овлашћени актуари

У складу са међународним стандардима за обављање осигурања од посебне важности је обезбјеђење адекватног броја професионално оспособљених актуара. На дан 31.12.2024. године, у Регистар овлашћених актуара код Агенције било је уписано 40 лица. На интернет страници Агенције (www.azors.rs.ba) доступан је актуелни извод из Регистра овлашћених актуара.

2.1.2. Обрачуната премија на тржишту осигурања Републике Српске²

У наредној табели дат је преглед укупно обрачунате премије на тржишту осигурања у Републици Српској³, за 2022, 2023. и 2024. годину.

Табела 5: Премија осигурања обрачуната на тржишту РС

Р.Б.	Субјекти на тржишту РС	Обрачуната премија на тржишту Републике Српске						Индекс 2024/23
		2022.		2023.		2024.		
		Износ (КМ)	%	Износ (КМ)	%	Износ (КМ)	%	
1.	ДРУШТВА ИЗ РС	204.446.727	73,8	237.234.954	74,0	257.497.708	72,3	108,5
1.1.	Неживотна осигурања	177.786.431	64,2	209.967.151	65,5	229.204.251	64,4	109,2
1.2.	Животна осигурања	26.660.296	9,6	27.267.803	8,5	28.293.457	7,9	103,8
2.	ФИЛИЈАЛЕ ДРУШТАВА ИЗ ФБиХ	72.411.832	26,2	83.235.814	26,0	98.715.232	27,7	118,6
2.1.	Неживотна осигурања	44.291.917	16,0	53.741.368	16,8	65.379.497	18,3	121,7
2.2.	Животна осигурања	28.119.915	10,2	29.494.446	9,2	33.335.735	9,4	113,0
УКУПНО		276.858.559	100,0	320.470.768	100,0	356.212.940	100,0	111,2

Извор: Извјештаји друштава за осигурање из РС и филијала друштава из ФБиХ

Обрачуната премија на тржишту осигурања Републике Српске, у периоду 01.01. до 31.12.2024. године, износила је 356.212.940 КМ и била је већа, у односу на исти период претходне године, за 35.742.172 КМ или 11,2%. Обрачуната премија друштава за осигурање из Републике Српске већа је за 8,5%, док је обрачуната премија филијала друштава за осигурање из ФБиХ већа за 18,6%.

У слjedeћој табели је представљена структура обрачунате премије на тржишту осигурања у Републици Српској, према врстама осигурања, за 2022, 2023. и 2024. годину.

Табела 6: Обрачуната премија на тржишту осигурања у РС, према врстама осигурања

Врста осигурања	2022.		2023.		2024.		Индекс 2024/23
	Износ (КМ)	%	Износ (КМ)	%	Износ (КМ)	%	
Осигурање незгоде	15.718.688	5,7	18.059.070	5,6	21.847.683	6,1	121,0
Осигурање возила која се крећу по копну, осим возила која се крећу по шинама	22.922.415	8,3	27.856.755	8,7	32.698.437	9,2	117,4
Осигурање имовине од пожара и природних сила	10.062.016	3,6	10.430.236	3,3	12.083.722	3,4	115,9
Осигурање од осталих штета на имовини	12.015.599	4,3	13.577.653	4,2	15.976.075	4,5	117,7
Осигурање од одговорности за употребу моторних возила	148.913.859	53,8	178.745.937	55,8	195.448.530	54,9	109,3
Остало	12.445.770	4,5	15.038.868	4,7	16.529.301	4,6	109,9
Укупно неживотна осигурања	222.078.347	80,2	263.708.519	82,3	294.583.748	82,7	111,7
Животно осигурање	54.780.212	19,8	56.762.249	17,7	61.629.192	17,3	108,6
Укупно	276.858.559	100,0	320.470.768	100,0	356.212.940	100,0	111,2

Извор: Извјештаји друштава за осигурање из РС и филијала друштава из ФБиХ

² У односу на претходне годишње извјештаје о стању сектора осигурања у Републици Српској, овај извјештај не садржи показатеље развијености тржишта осигурања, јер упоредни подаци у периоду израде извјештаја нису били доступни код релевантних извора.

³ Укупно обрачуната премија на тржишту осигурања Републике Српске је обрачуната на начин да је укупна премија коју су обрачунала друштва за осигурање са сједиштем у Републици Српској, умањена за премију коју су та друштва обрачунала у ФБиХ и увећана за премију коју су филијале друштава за осигурање са сједиштем у ФБиХ обрачунала у Републици Српској.

Од обрачунате премије на тржишту осигурања Републике Српске у 2024. години, на премију неживотних осигурања односило се 294.583.748 КМ или 82,7%, док је обрачуната премија животних осигурања износила 61.629.192 КМ или 17,3%. У односу на претходну годину, обрачуната премија неживотних осигурања је већа за 11,7%, а премија животних осигурања за 8,6%. Премија осигурања од одговорности за употребу моторних возила са 62,1% доминира у структури премије друштава за осигурање са сједиштем у Републици Српској обрачунатој на тржишту осигурања Републике Српске.

2.1.3. Тржишна структура и концентрација

Учешће друштава за осигурање са сједиштем у Републици Српској и филијала друштава за осигурање из ФБиХ у укупно обрачунатој премији на тржишту Републике Српске приказано је у наредној табели.

Табела 7: Учешће друштава за осигурање из РС и филијала друштава из ФБиХ на тржишту РС

Р.Б.	Учешће друштава за осигурање из Републике Српске и филијала друштава из ФБиХ у укупно обрачунатој премији на тржишту Републике Српске			
	Друштво за осигурање из РС / филијале друштава из ФБиХ	2022.	2023.	2024.
1.	Д.Д. Брчко гас осигурање	4,4%	4,2%	3,8%
2.	Grawe осигурање а.д.	13,0%	12,2%	11,5%
3.	Дрина осигурање а.д.	7,4%	7,2%	6,8%
4.	Дунав осигурање а.д.	6,7%	6,4%	6,3%
5.	Еурос осигурање а.д.	3,3%	3,2%	3,3%
6.	Wiener осигурање а.д.	7,4%	6,8%	7,2%
7.	Крајина осигурање а.д.	2,1%	2,4%	3,7%
8.	Микрофин осигурање а.д.	3,5%	4,1%	4,1%
9.	Нешковић осигурање а.д.	6,0%	6,1%	6,0%
10.	Осигурање Аура а.д.	6,3%	6,4%	6,0%
11.	Osiguranje Garant a.d.	4,2%	4,3%	4,2%
12.	Премиум осигурање а.д.	3,6%	4,1%	5,2%
13.	САС-СуперП осигурање а.д.	1,2%	1,2%	1,2%
14.	Триглав осигурање а.д.	4,7%	5,3%	2,9%
15.	Аса осигурање д.д.	3,5%	5,0%	5,3%
16.	Adriatic osiguranje d.d.	2,4%	3,4%	4,2%
17.	Camelija osiguranje d.d.	0,6%	0,9%	1,0%
18.	Central osiguranje d.d.	1,9%		
19.	Croatia osiguranje d.d.	0,8%	0,9%	0,8%
20.	Euroherc osiguranje d.d.	2,9%	2,9%	2,8%
21.	SARAJEVO osiguranje d.d.	1,5%	1,5%	1,4%
22.	Vienna osiguranjed.d.	3,6%	3,4%	3,6%
23.	UNIQA osiguranje d.d.	7,3%	6,7%	6,1%
24.	Триглав осигурање д.д.	1,6%	1,3%	2,5%
	УКУПНО	100,0%	100,0%	100,0%

Извор: Извјештаји друштава за осигурање из РС и филијала друштава из ФБиХ

У сљедећем прегледу дат је степен концентрације тржишта осигурања у Републици Српској, по реег групама, из којег се види да није било промјена броја друштава за осигурање по реег групама, те да ни једно друштво за осигурање није остварило учешће у укупно обрачунатој премији веће од 15%, док се само једно друштво за осигурање налази у групи 10-15% учешћа у укупно обрачунатој премији.

Табела 8: Учесће друштава за осигурање из РС и филијала друштава из ФБиХ у укупно обрачунатој премији на тржишту РС, према реег групама

Учесће	Учесће друштава за осигурање из Републике Српске и филијала друштава из ФБиХ у укупној премији на тржишту Републике Српске према реег групама					
	2022.		2023.		2024.	
	Укупно учешће	Број друштава за осигурање	Укупно учешће	Број друштава за осигурање	Укупно учешће	Број друштава за осигурање
до 5%	45,9%	17	37,8%	14	39,6%	14
5-10%	41,1%	6	50,0%	8	48,9%	8
10-15%	13,0%	1	12,2%	1	11,5%	1
преко 15%	0	0	0	0	0,0%	0

Извор: Извјештаји друштава за осигурање из РС и филијала друштава из ФБиХ

Herfindahl Hirschman-ов индекс представља, такође, мјеру концентрације тржишта и израчунава се као збир квадрата појединачног учешћа сваког друштва за осигурање у односу на остварену премију. Овај индекс узима у обзир релативну величину и расподелу друштава на тржишту, те уколико је тржиште монополистичко, постоји и већа тржишна концентрација, односно мања конкуренција. Индекс се повећава уколико се смањује број друштава учесника на тржишту, а у исто вријеме разлика у величини међу њима је све већа. Уколико би постојало само једно друштво које се бави осигурањем, индекс би износио 10.000 (учешће на тржишту 100%, односно индекс је $100 \cdot 100 = 10.000$). У супротном случају, уколико би било много друштава са сразмјерно ниским учешћем, око 0%, индекс би био близу 0, што би указивало да на тржишту постоји савршена конкуренција. Ако је Herfindahl Hirschman-ов индекс између 1.000 и 1.800 сматра се да на тржишту постоји умјерена концентрација. С обзиром да је Herfindahl Hirschman-ов индекс у 2024. години износио 567 поена, може се закључити да је на тржишту осигурања Републике Српске постојала прилично јака конкуренција.

2.1.4. Обрачуната премија по друштвима за осигурање

2.1.4.1. Обрачуната премија друштава за осигурање са сједиштем у Републици Српској

Укупно обрачуната премија, у периоду 01.01. до 31.12.2024. године, друштава за осигурање са сједиштем у Републици Српској, укључујући и премију коју су ова друштва за осигурање обрачунала на тржишту осигурања ФБиХ, износила је 331.673.133 КМ (од чега 257.497.708 КМ у Републици Српској, а 74.175.425 КМ у ФБиХ). У односу на исти период претходне године, обрачуната премија друштава за осигурање са сједиштем у Републици Српској била је већа за 30.092.520 КМ или 10,0%.

У наредној табели приказана је обрачуната премија по друштвима за осигурање са сједиштем у Републици Српској за 2022, 2023. и 2024. годину.

Табела 9: Укупно обрачуната премија по друштвима за осигурање из РС

Р.Б.	Друштво за осигурање у Републици Српској	Обрачуната премија						Индекс 2024/23
		2022.		2023.		2024.		
		Износ (КМ)	%	Износ (КМ)	%	Износ (КМ)	%	
	НЕЖИВОТНА ОСИГУРАЊА							
1.	Д.Д. Брчко гас осигурање	16.048.664	6,0	17.354.289	5,8	17.769.270	5,4	102,4
2.	Grawe осигурање а.д.	11.129.779	4,2	13.083.833	4,3	14.349.145	4,3	109,7
3.	Дрина осигурање а.д.	22.853.473	8,6	25.895.450	8,6	27.319.704	8,2	105,5
4.	Дунав осигурање а.д.	28.348.142	10,7	30.690.137	10,2	32.918.135	9,9	107,3
5.	Еурос осигурање а.д.	10.952.043	4,1	12.088.446	4,0	14.945.257	4,5	123,6
6.	Wiener осигурање а.д.	34.956.301	13,2	37.383.581	12,4	44.117.897	13,3	118,0
7.	Крајина осигурање а.д.	5.823.474	2,2	7.714.679	2,6	13.210.379	4,0	171,2
8.	Микрофин осигурање а.д.	16.663.832	6,3	21.531.139	7,1	24.388.917	7,4	113,3
9.	Нешковић осигурање а.д.	16.563.145	6,2	19.396.013	6,4	21.379.606	6,4	110,2
10.	Осигурање Аура а.д.	29.141.837	11,0	32.124.042	10,7	32.989.722	9,9	102,7
11.	Осигурање Гарант д.д.	11.740.646	4,4	13.693.548	4,5	15.073.331	4,5	110,1
12.	Премиум осигурање а.д.	17.016.393	6,4	21.131.582	7,0	29.044.217	8,8	137,4
13.	САС-СуперП осигурање а.д.	3.434.223	1,3	3.866.495	1,3	4.245.843	1,3	109,8
14.	Триглав осигурање а.д.	13.000.528	4,9	17.079.733	5,7	10.392.301	3,1	60,8
	УКУПНО НЕЖИВОТНА ОСИГУРАЊА	237.672.480	89,5	273.032.966	90,5	302.143.724	91,1	110,7
	ЖИВОТНА ОСИГУРАЊА							
1.	Grawe осигурање а.д.	24.969.844	9,4	25.913.781	8,6	26.681.378	8,0	103,0
2.	Wiener осигурање а.д.	2.918.610	1,1	2.633.866	0,9	2.848.031	0,9	108,1
	УКУПНО ЖИВОТНА ОСИГУРАЊА	27.888.454	10,5	28.547.647	9,5	29.529.409	8,9	103,4
	УКУПНА ПРЕМИЈА	265.560.934	100,0	301.580.613	100,0	331.673.133	100,0	110,0

Извор: Извјештаји друштава за осигурање из РС

Графикон 1: Укупно обрачуната премија по друштвима за осигурање из РС



Извор: Извјештаји друштава за осигурање из РС

У наредној табели дат је преглед премије по друштвима за осигурање са сједиштем у Републици Српској обрачунате у ФБиХ за 2022, 2023. и 2024. годину.

Табела 10: Обрачуната премија друштава за осигурање из РС у ФБиХ

Р.Б.	Друштво за осигурање	Обрачуната премија						Индекс 2024/23
		2022.		2023.		2024.		
		Износ (КМ)	%	Износ (КМ)	%	Износ (КМ)	%	
НЕЖИВОТНА ОСИГУРАЊА								
1.	Д.Д. Брчко-гас осигурање	3.927.865	6,4	3.794.074	5,9	4.340.495	5,9	114,4
2.	Дрина осигурање а.д.	2.473.806	4,0	2.711.409	4,2	2.997.470	4,0	110,6
3.	Дунав осигурање а.д.	9.813.574	16,1	10.090.393	15,7	10.484.611	14,1	103,9
4.	Wiener осигурање а.д.	16.190.750	26,5	16.789.563	26,1	20.035.621	27,0	119,3
5.	Микрофин осигурање а.д.	6.851.610	11,2	8.246.267	12,8	9.788.400	13,2	118,7
6.	Осигурање Аура а.д.	11.671.961	19,1	11.652.163	18,1	11.479.736	15,5	98,5
7.	Преминум осигурање а.д.	7.025.585	11,5	7.901.791	12,3	10.683.674	14,4	135,2
8.	Еурос осигурање а.д.	1.930.897	3,2	1.880.156	2,9	3.092.319	4,2	164,5
9.	Крајина осигурање а.д.					37.147	0,1	
	УКУПНО НЕЖИВОТНА ОСИГУРАЊА	59.886.050	98,0	63.065.815	98,0	72.939.474	98,3	115,7
	ЖИВОТНА ОСИГУРАЊА							
1.	Wiener осигурање а.д.	1.228.157	2,0	1.279.844	2,0	1.235.951	1,7	96,6
	УКУПНО ЖИВОТНА ОСИГУРАЊА	1.228.157	2,0	1.279.844	2,0	1.235.951	1,7	96,6
	УКУПНА ПРЕМИЈА	61.114.207	100,0	64.345.659	100,0	74.175.425	100,0	115,3

Извор: Извјештаји друштава за осигурање из РС

Друштва за осигурање са сједиштем у Републици Српској обрачунала су премију у ФБиХ у износу од 74.175.425 КМ, која је, у односу на претходну годину, била већа за 15,3% и учествовала у укупној премији друштава за осигурање са сједиштем у Републици Српској са 22,4%. У структури ове премије доминирала је премија неживотних осигурања са 98,3%.

Структура портфела

У наредној табели је представљена структура укупно обрачунате премије друштава за осигурање са сједиштем у Републици Српској, према врстама осигурања, за 2022, 2023. и 2024. годину, с тим да се категорија „остало” односи на 13 група неживотних осигурања, које у укупној премији појединачно учествују око једног процента.

Табела 11: Укупно обрачуната премија друштава за осигурање из РС, према врстама осигурања

Врста осигурања	2022.		2023.		2024.		Индекс 2024/23
	Износ (КМ)	%	Износ (КМ)	%	Износ (КМ)	%	
Осигурање незгоде	17.445.775	6,6	20.155.640	6,7	24.219.276	7,3	120,2
Осигурање возила која се крећу по копну осим, возила која се крећу по шинама	18.797.721	7,1	22.108.251	7,3	24.303.088	7,3	109,9
Осигурање имовине од пожара и природних сила	8.803.700	3,3	9.548.735	3,2	9.764.752	2,9	102,3
Осигурање од осталих штета на имовини	16.023.517	6,0	15.439.747	5,1	18.787.893	5,7	121,7
Осигурање од одговорности за употребу моторних возила	164.492.362	61,9	191.206.233	63,4	208.940.012	63,0	109,3

Врста осигурања	2022.		2023.		2024.		Индекс 2024/23
	Износ (КМ)	%	Износ (КМ)	%	Износ (КМ)	%	
Остало	12.109.406	4,6	14.574.360	4,8	16.128.703	4,9	110,7
Укупно неживотна осигурања	237.672.480	89,5	273.032.966	90,5	302.143.724	91,1	110,7
Животно осигурање	27.888.454	10,5	28.547.647	9,5	29.529.409	8,9	103,4
Укупно	265.560.934	100,0	301.580.613	100,0	331.673.133	100,0	110,0

Извор: Извјештаји друштава за осигурање из РС

Од укупно обрачунате премије, у 2024. години, на премију неживотних осигурања односило се 302.143.724 КМ или 91,1%, док је обрачуната премија животних осигурања износила 29.529.409 КМ или 8,9%. У односу на претходну годину, обрачуната премија неживотних осигурања је већа за 10,7%, док је обрачуната премија животних осигурања већа за 3,4%.

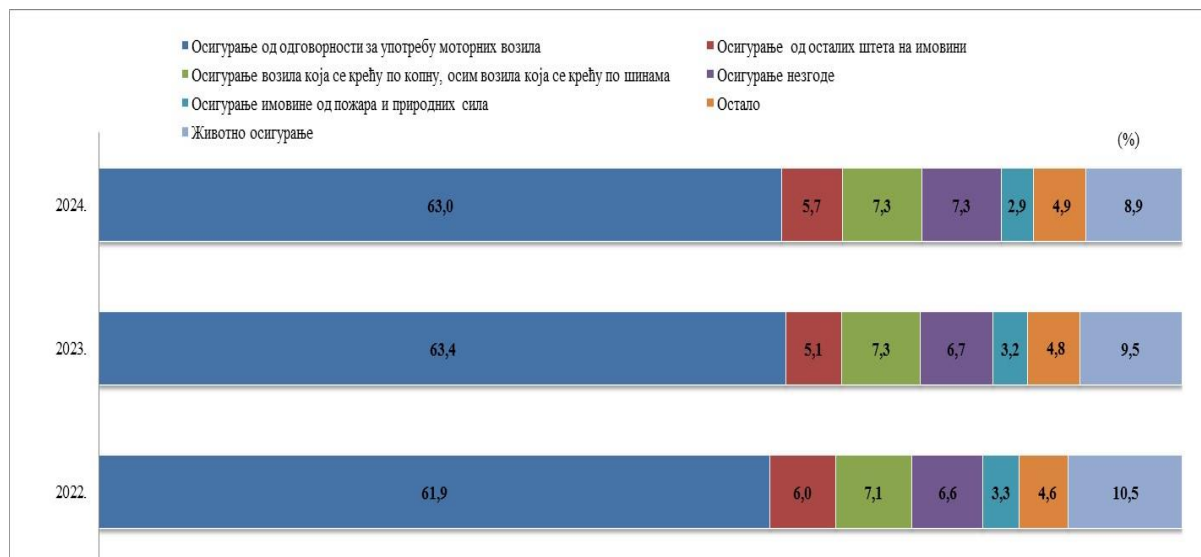
У укупно обрачунатој премији осигурања од одговорности за употребу моторних возила, најзначајније учешће је имала премија обавезног осигурања од аутоодговорности са 99,5%. Учесће премије обавезног осигурања од аутоодговорности, у укупно обрачунатој премији осигурања друштава за осигурање са сједиштем у Републици Српској, било је 62,7%, односно у укупно обрачунатој премији неживотних осигурања 68,8% и није значајније промијењено у односу на претходну годину.

У наставку се даје низ графичких илустрација обрачунате премије друштава за осигурање са сједиштем у Републици Српској.

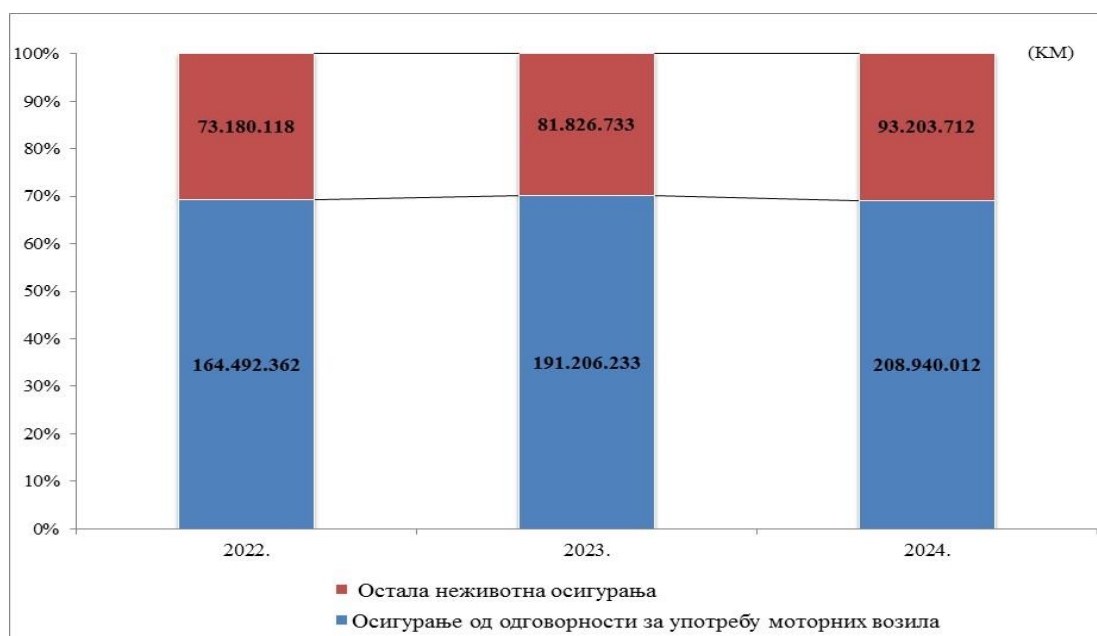
Графикон 2: Кумулативна стопа раста укупно обрачунате премије друштава за осигурање из РС



Извор: Извјештаји друштава за осигурање из РС

Графикон 3: Укупно обрачуната премија друштава за осигурање из РС, према врстама осигурања

Извор: Извјештаји друштава за осигурање из РС

Графикон 4: Укупно обрачуната премија неживотних осигурања друштава за осигурање из РС

Извор: Извјештаји друштава за осигурање из РС

2.1.4.2. Обрачуната премија филијала друштава за осигурање са сједиштем у ФБиХ

У укупно обрачунатој премији, на тржишту осигурања Републике Српске, филијале друштава за осигурање из ФБиХ учествовале су са 27,7%, односно у износу од 98.715.232 КМ.

У наредној табели приказан је преглед обрачунате премије, на тржишту осигурања у Републици Српској, по филијалама друштава из ФБиХ за 2022, 2023. и 2024. годину.

Табела 12: Обрачуната премија по филијалама друштава за осигурање из ФБиХ

Р.Б.	Филијале друштава за осигурање из ФБиХ које послују у РС	Обрачуната премија						Индекс 2024/23
		2022.		2023.		2024.		
		Износ (КМ)	%	Износ (КМ)	%	Износ (КМ)	%	
НЕЖИВОТНА ОСИГУРАЊА								
1.	Аса Централ осигурање д.д.	9.603.484	13,3	16.150.461	19,4	18.836.893	19,1	116,6
2.	Adriatic osiguranje d.d.	6.677.269	9,2	10.441.566	12,5	13.697.043	13,9	131,2
3.	Camelija osiguranje d.d.	1.777.454	2,5	2.889.187	3,5	3.419.904	3,5	118,4
4.	Central osiguranje d.d.	5.339.647	7,4					
5.	Croatia osiguranje d.d.	2.060.610	2,8	2.896.811	3,5	2.918.820	3,0	100,8
6.	Euroherc osiguranje d.d.	8.015.997	11,1	9.351.724	11,2	10.013.337	10,1	107,1
7.	SARAJEVO osiguranje	4.230.297	5,8	4.716.656	5,7	4.838.934	4,9	102,6
8.	Vienna osiguranje d.d.	519.323	0,7	829.783	1,0	1.545.237	1,6	186,2
9.	UNIQA osiguranje д.д.	5.833.526	8,1	6.247.872	7,5	7.035.486	7,1	112,6
10.	Триглав осигурање д.д.	234.310	0,3	217.308	0,3	3.073.843	3,1	1.414,5
	УКУПНО НЕЖИВОТНА ОСИГУРАЊА	44.291.917	61,2	53.741.368	64,6	65.379.497	66,2	121,7
ЖИВОТНА ОСИГУРАЊА								
1.	Adriatic osiguranje d.d.	60.975	0,1	510.700	0,6	1.330.905	1,3	260,6
2.	Croatia osiguranje d.d.	112.059	0,2	103.484	0,1	108.744	0,1	105,1
3.	Vienna osiguranje d.d.	9.318.923	12,9	9.915.633	11,9	11.201.397	11,3	113,0
4.	UNIQA osiguranje д.д.	14.425.091	19,9	15.099.848	18,1	14.712.273	14,9	97,4
5.	Триглав осигурање д.д.	4.202.868	5,8	3.864.782	4,6	5.982.416	6,1	154,8
	УКУПНО ЖИВОТНА ОСИГУРАЊА	28.119.915	38,8	29.494.446	35,4	33.335.735	33,8	113,0
	УКУПНА ПРЕМИЈА	72.411.832	100,0	83.235.814	100,0	98.715.232	100,0	118,6

Извор: Извјештаји филијала друштава из ФБиХ

У структури премије филијала друштава за осигурање са сједиштем у ФБиХ, која је у 2024. години обрачуната на тржишту осигурања Републике Српске, неживотна осигурања су учествовала са 66,2%, а животна осигурања са 33,8%. Премија неживотних осигурања коју су филијале друштава за осигурање са сједиштем у ФБиХ обрачунале у Републици Српској је већа за 21,7%, док је премија животних осигурања повећана за 13,0%, посматрано у односу на 2023. годину. Премија осигурања од одговорности за употребу моторних возила учествовала је са 35,9% у укупно обрачунатој премији филијала друштава за осигурање са сједиштем у ФБиХ.

2.1.5. Премија обрачуната путем заступника и брокера у осигурању

2.1.5.1. Премија обрачуната путем заступника и брокера у осигурању на тржишту осигурања у Републици Српској

У наредној табели дат је преглед премије обрачунате путем заступника и брокера у осигурању, на тржишту осигурања у Републици Српској, за 2023. и 2024. годину.

Табела 13: Премија обрачуната путем заступника и брокера у осигурању на тржишту РС

Р.Б.	Субјекти на тржишту	2023.				2024.			
		Обрачуната премија путем заступника у осигурању		Обрачуната премија путем брокера у осигурању		Обрачуната премија путем заступника у осигурању		Обрачуната премија путем брокера у осигурању	
		Износ (КМ)	Учешће у укупно обрачунатој премији	Износ (КМ)	Учешће у укупно обрачунатој премији	Износ (КМ)	Учешће у укупно обрачунатој премији	Износ (КМ)	Учешће у укупно обрачунатој премији
1.	ДРУШТВА ЗА ОСИГУРАЊЕ ИЗ РС	59.300.627	25,0%	12.974.069	5,5%	70.652.953	27,4%	13.920.366	5,4%
1.1.	Неживотна осигурања	34.627.347	16,5%	12.840.707	6,1%	44.992.306	19,6%	13.774.856	6,0%
1.2.	Животна осигурања	24.673.280	90,5%	133.362	0,5%	25.660.647	90,7%	145.510	0,5%
2.	ФИЛИЈАЛЕ ДРУШТАВА ИЗ ФБиХ	35.215.843	42,3%	1.473.479	1,8%	43.396.454	44,0%	4.647.106	4,7%
2.1.	Неживотна осигурања	13.367.184	24,9%	1.467.339	2,7%	18.439.383	28,2%	3.639.009	5,6%
2.2.	Животна осигурања	21.848.659	74,1%	6.140	0,0%	24.957.071	74,9%	1.008.097	3,0%
УКУПНО		94.516.470	29,5%	14.447.548	4,5%	114.049.407	32,0%	18.567.472	5,2%

Извор: Извјештаји друштава за осигурање из РС и филијала друштава из ФБиХ

Премија на тржишту осигурања Републике Српске у 2024. години, обрачуната путем заступника и брокера у осигурању, износила је 132.616.879 КМ или 37,2% укупно обрачунате премије и већа је за 21,7%, у односу на претходну годину.

Путем заступника у осигурању обрачуната је премија у износу од 114.049.407 КМ, односно 32,0% укупне премије, док је путем брокера у осигурању обрачунато 18.567.472 КМ или 5,2% укупне премије.

Премија неживотних осигурања, обрачуната путем заступника и брокера у осигурању, износила је 80.845.553 КМ или 27,4% премије неживотних осигурања и већа је за 29,8% у односу на исти период претходне године. Путем заступника и брокера у осигурању, обрачунато је 51.771.326 КМ или 84,0% премије животних осигурања, а што представља повећање обрачунате премије животних осигурања путем ових канала продаје за 11,0% у односу на претходну годину.

У наредној табели дат је преглед премије обрачунате путем заступника и брокера у осигурању на тржишту Републике Српске, по врстама осигурања, за 2023. и 2024. годину.

Табела 14: Премија обрачуната путем заступника и брокера у осигурању на тржишту РС, по врстама осигурања

Врсте осигурања	2023.				2024.			
	Обрачуната премија путем заступника у осигурању		Обрачуната премија путем брокера у осигурању		Обрачуната премија путем заступника у осигурању		Обрачуната премија путем брокера у осигурању	
	Износ (КМ)	Учешће у обрачунатој премији, по врстама осигурања	Износ (КМ)	Учешће у обрачунатој премији, по врстама осигурања	Износ (КМ)	Учешће у обрачунатој премији, по врстама осигурања	Износ (КМ)	Учешће у обрачунатој премији, по врстама осигурања
Осигурање незгоде	2.575.114	14,3%	4.093.544	22,7%	5.563.227	25,5%	4.577.573	21,0%
Осигурање возила која се крећу по копну, осим возила која се крећу по шинама	4.012.407	14,4%	837.969	3,0%	6.589.216	20,2%	1.336.186	4,1%
Осигурање имовине од пожара и природних сила	1.498.092	14,4%	1.242.248	11,9%	1.962.798	16,2%	1.693.388	14,0%
Осигурање од осталих штета на имовини	1.509.716	11,1%	4.338.181	32,0%	2.523.400	15,8%	4.809.151	30,1%
Осигурање од одговорности за употребу моторних возила	34.177.526	19,1%	806.565	0,5%	42.479.054	21,7%	1.113.824	0,6%
Остало	4.221.677	28,1%	2.989.539	19,9%	4.313.993	26,1%	3.883.744	23,5%
Укупно неживотна осигурања	47.994.531	18,2%	14.308.046	5,4%	63.431.688	21,5%	17.413.865	5,9%
Укупно животна осигурања	46.521.939	82,0%	139.502	0,2%	50.617.719	82,1%	1.153.607	1,9%
УКУПНО	94.516.470	29,5%	14.447.548	4,5%	114.049.407	32,0%	18.567.472	5,2%

Извор: Извјештаји друштава за осигурање из РС и филијала друштава из ФБиХ

Највеће учешће обрачунате премије путем заступника у осигурању забиљежено је у врстама животних осигурања, а највеће учешће обрачунате премије путем брокера у осигурању у врсти осигурања од осталих штета на имовини, у укупно обрачунатој премији ових врста осигурања.

Номинално посматрано, највећи износ обрачунате премије путем заступника забиљежен је у животним осигурањима и осигурању од одговорности за употребу моторних возила, а путем брокера у осигурању од осталих штета на имовини и осигурању незгоде. Премија осигурања од одговорности за употребу моторних возила, обрачуната путем заступника и брокера у осигурању, учествовала је са 22,3% у укупно обрачунатој премији ове врсте осигурања.

2.1.5.2. Премија друштава за осигурање са сједиштем у Републици Српској обрачуната путем заступника и брокера у осигурању

Премија коју су друштва за осигурање са сједиштем у Републици Српској обрачунала путем заступника и брокера у осигурању, у 2024. години, износила је 115.786.533 КМ или 34,9% укупно обрачунате премије. У односу на исти период претходне године, премија обрачуната путем ових канала продаје била је већа за 17.653.193 КМ или 18,0%.

У наредној табели даје се преглед премије друштава за осигурање са сједиштем у Републици Српској, обрачунате путем заступника и брокера у осигурању, по врстама осигурања за 2023. и 2024. годину.

Табела 15: Премија друштава за осигурање обрачуната путем заступника и брокера у осигурању, по врстама осигурања

Врста осигурања	2023.				2024.			
	Обрачуната премија путем заступника у осигурању		Обрачуната премија путем брокера у осигурању		Обрачуната премија путем заступника у осигурању		Обрачуната премија путем брокера у осигурању	
	Износ (КМ)	Учешће у обрачунатој премији, по врстама осигурања	Износ (КМ)	Учешће у обрачунатој премији, по врстама осигурања	Износ (КМ)	Учешће у обрачунатој премији, по врстама осигурања	Износ (КМ)	Учешће у обрачунатој премији, по врстама осигурања
Осигурање незгоде	5.524.603	27,4%	4.260.429	21,1%	8.582.729	35,4%	4.693.078	19,4%
Осиг. возила која се крећу по копну, осим возила која се крећу по шинама	4.037.873	18,3%	1.000.442	4,5%	5.562.756	22,9%	956.208	3,9%
Осигурање имовине од пожара и природних сила	1.665.974	17,4%	1.478.636	15,5%	2.164.053	22,2%	1.357.093	13,9%
Осигурање од осталих штета на имовини	1.293.290	8,4%	6.741.262	43,7%	2.118.116	11,3%	9.004.133	47,9%
Осигурање од одговорности за употребу моторних возила	38.846.235	20,3%	431.314	0,2%	46.284.552	22,2%	290.774	0,1%
Остало	3.608.342	24,8%	4.087.260	28,0%	3.539.980	21,9%	5.162.133	32,0%
Укупно неживотна осигурања	54.976.317	20,1%	17.999.343	6,6%	68.252.187	22,6%	21.463.420	7,1%
Укупно животна осигурања	25.024.318	87,6%	133.362	0,5%	25.925.416	87,8%	145.510	0,5%
УКУПНО	80.000.635	26,5%	18.132.705	6,0%	94.177.603	28,4%	21.608.930	6,5%

Извор: Извјештаји друштава за осигурање из РС

Друштва за осигурање са сједиштем у Републици Српској су, путем заступника у осигурању, обрачунала премију у износу од 94.177.603 КМ или 28,4% укупне премије, док су путем брокера у осигурању обрачунала премију у износу од 21.608.930 КМ или 6,5% укупне премије.

Премија неживотних осигурања коју су друштва за осигурање са сједиштем у Републици Српској обрачунала у 2024. години, путем заступника и брокера у осигурању, износила је 89.715.607 КМ (29,7% од укупно обрачунате премије неживотних осигурања) и већа је за 22,9% у односу на исти период претходне године. Путем заступника и брокера у осигурању је обрачунато 26.070.926 КМ или 88,3% од укупне премије животних осигурања, а што представља повећање обрачунате премије животних осигурања путем ових канала продаје за 3,6% у односу на исти период претходне године.

Највеће учешће обрачунате премије путем заступника у осигурању забиљежено је у врстама животних осигурања, док је највеће учешће обрачунате премије путем брокера у осигурању у врсти осигурања од осталих штета на имовини, у укупно обрачунатој премији ових врста осигурања. Номинално посматрано, највећи износ обрачунате премије путем заступника забиљежен је у врстама осигурања од одговорности за употребу моторних возила и животним осигурањима, а путем брокера у врстама осигурања од осталих штета на имовини и осигурања незгоде. Премија осигурања од одговорности за употребу моторних возила обрачуната путем заступника и брокера у осигурању, учествовала је са 22,3% у укупно обрачунатој премији ове врсте осигурања.

2.2. Билансна структура

На основу достављених ревидираних финансијских извјештаја друштава за осигурање за 2024. годину, у овом поглављу се даје упоредни приказ и анализа основних билансних позиција за 2023. и 2024. годину.

2.2.1. Биланс стања

Вриједност пословне активе и пасиве друштава за осигурање са сједиштем у Републици Српској, са стањем на дан 31.12.2024. године, износила је 696.884.759 КМ и у односу на стање на дан 31.12.2023. године била је већа за 6,6%.

Скраћена шема активе збирног биланса стања друштава за осигурање за 2023. и 2024. годину, дата је у следећој табели.

Табела 16: Актива – укупно за сва друштва за осигурање из РС

А К Т И В А	31.12.2023.		31.12.2024.		Индекс 2024/23
	Износ (КМ)	Удио	Износ (КМ)	Удио	
А. СТАЛНА ИМОВИНА (I+II+III+IV)	479.726.121	73,4%	499.734.427	71,7%	104,2
I - Нематеријална средства	1.567.163	0,2%	1.911.820	0,3%	122,0
II - Некретнине, инвестиционе некретнине, постројења, опрема и остала основна средства (1+2+3)	135.539.467	20,7%	139.664.000	20,0%	103,0
1. Земљиште, грађевински објекти, постројења и опрема	43.173.414	6,6%	40.463.293	5,8%	93,7
2. Инвестиционе некретнине	85.430.310	13,1%	91.394.185	13,1%	107,0
3. Остала основна средства	6.935.743	1,1%	7.806.522	1,1%	112,6
III - Дугорочни финансијски пласмани (1+2)	342.595.524	52,4%	358.145.831	51,4%	104,5
1. Учешће у капиталу зависних, придружених и осталих правних лица	4.380.704	0,7%	5.305.592	0,8%	121,1
2. Дугорочни финансијски пласмани матичним, зависним и осталим повезаним правним лицима, дугорочни финансијски пласмани у земљи и иностранству, финансијска средства која се држе до рока доспијећа, финансијска средства расположива за продају и остали дугорочни финансијски пласмани	338.214.820	51,7%	352.840.239	50,6%	104,3
IV - Одложена пореска средства	23.967	0,0%	12.776	0,0%	53,3
Б. ТЕКУЋА ИМОВИНА (I+II+III+IV)	173.926.391	26,6%	197.150.332	28,3%	113,4
I - Залихе, стална средства и средства обустављеног пословања намијењена продаји	2.642.872	0,4%	2.995.484	0,4%	113,3
II - Краткорочна потраживања, пласмани и готовина	100.748.001	15,4%	129.020.233	18,5%	128,1
1. Потраживања по основу премије, учешћа у накнади штета и остали купци	18.302.162	2,8%	21.119.592	3,0%	115,4
2. Потраживања из специфичних послова и друга потраживања	7.676.104	1,2%	10.073.571	1,4%	131,2
3. Краткорочни финансијски пласмани	44.024.688	6,7%	64.526.454	9,3%	146,6
4. Готовина	30.745.047	4,7%	33.300.616	4,8%	108,3
III - Активна временска разграничења	70.293.152	10,8%	64.903.485	9,3%	92,3
IV - Одложена пореска средства	242.366	0,0%	231.130	0,0%	95,4
ПОСЛОВНА АКТИВА (А+Б)	653.652.512	100,0%	696.884.759	100,0%	106,6
ВАНБИЛАНСНА АКТИВА	14.642.363		16.268.813		111,1
УКУПНА АКТИВА	668.294.875		713.153.572		106,7

Извор: Биланси стања друштава за осигурање из РС

У наредном графичком приказу представљена је структура пословне aktive за 2023. и 2024. годину.

Графикон 5: Структура пословне active друштава за осигурање из РС



Извор: Биланси стања друштава за осигурање из РС

У структури пословне active, са стањем на дан 31.12.2024. године, стална имовина је учествовала са 71,7%, а текућа имовина са 28,3%.

У односу на стање на дан 31.12.2023. године, стална имовина се повећала за 4,2%, а у оквиру које су се повећали износи на позицијама нематеријална средства (22,0%), некретнине, инвестиционе некретнине, постројења, опрема и остала основна средства (3,0%) и дугорочни финансијски пласмани (4,5%). На повећање износа на позицији некретнине, инвестиционе некретнине, постројења, опрема и остала основна средства утицало је повећање износа инвестиционих некретнина (7,0%), на које је утицало рекласификовање грађевинских објеката у инвестиционе некретнине (значајније код једног друштва за осигурање), а што је довело и до смањења износа на ставки грађевински објекти. Поред наведеног на исказано повећање инвестиционих некретнина утицала је нова процјена фер вриједности код два друштва за осигурање, те нова улагања у инвестиционе некретнине код два друштва за осигурање. У оквиру дугорочних финансијских средстава дошло је до повећања учешћа у капиталу зависних, придружених и осталих правних лица, а односи се на повећање учешћа у капиталу зависних правних лица, тј. улагања у микрокредитно друштво једног друштва за осигурање и повећање учешћа у капиталу осталих правних лица код два друштва за осигурање, при чему је једно друштво повећало вриједност улагања у микрокредитном друштву, док је друго друштво повећало улагање у акције којима се тргује на службеном берзанском тржишту. У оквиру ове позиције забиљежено и је номинално значајније повећање износа на ставки финансијска средства расположива за продају услед повећања улагања у обвезнице чији је емитент Република Српска. Промјене на позицијама нематеријална средства и одложена пореска средства нису материјално значајне.

Текућа имовина се повећала за 13,4%, у оквиру које је забиљежено повећање на позицијама залихе, стална средства и средства обустављеног пословања намијењена продаји (13,3%) и краткорочна потраживања, пласмани и готовина (28,1%). Повећање на позицији залихе, стална средства и средства обустављеног пословања намијењена продаји није материјално

значајно, јер је учешће ове позиције у пословној активи тек 0,4%. На повећање износа у оквиру позиције краткорочна потраживања, пласмани и готовина утицало је повећање краткорочних финансијских пласмана услед номинално значајнијег повећања краткорочних финансијских пласмана у земљи, на шта је утицај имало повећање износа орочених депозита код пет друштава за осигурање, те повећање износа дугорочних депоновања и улагања који доспијевају на наплату у периоду до годину дана (орочени депозити) код четири друштва за осигурање. На повећање износа исказаног у оквиру ове позиције утицало је и повећање износа финансијских средства по фер вриједности кроз биланс успеха. Такође, повећана су потраживања по основу премије неживотних осигурања код три друштва за осигурање, док су потраживања из специфичних послова значајније повећана код два друштва за осигурање. Промјене износа готовине, појединачно код друштава за осигурање, резултирало је повећањем укупног износа готовине. Активна временска разграничења су се смањила због мањег износа резерви за штете које падају на терет реосигураваача, а што је у вези са реализацијом политика саосигурања и реосигурања, односно мањим износом насталих обавеза по основу штетних догађаја који падају на терет реосигураваача у односу на претходни период. Смањење на позицији одложена пореска средства нема материјалну значајност, јер ова позиција учествује у пословној активи тек 0,03%.

Ванбилансна актива, односно пасива, је повећана за 11,1%, значајније код једног друштва за осигурање, а односи се на примљене тендерске гаранције од стране пословних банака. Дио износа исказаног у оквиру ове позиције односи се на државну имовину (грађевинске објекте које користи друштво за осигурање Wiener osiguranje a.d), на потраживања од правних лица која су у стечају и који се није мијењао након почетног евидентирања, те на обавезе по основу револвинг кредита.

Скраћена шема пасиве збирног биланса стања друштава за осигурање за 2023. и 2024. годину, дата је у сљедећој табели.

Табела 17: Пасива –укупно за сва друштва за осигурање из РС

ПАСИВА	31.12.2023.		31.12.2024.		Индекс 2024/23
	Износ (КМ)	Удио	Износ (КМ)	Удио	
А. КАПИТАЛ	171.995.824	26,3%	191.718.048	27,5%	111,5
1. Основни капитал	128.405.700	19,6%	129.295.700	18,6%	100,7
2. Емисиона премија	3.923.289	0,6%	3.923.289	0,6%	100,0
3. Емисиони губитак	10.189.258	1,6%	10.057.171	1,4%	98,7
4. Резерве из добитка	7.296.377	1,1%	7.536.243	1,1%	103,3
5. Ревалоризационе резерве	3.600.584	0,6%	3.505.160	0,5%	97,3
6. Нереализовани добици по основу финансијских средстава расположивих за продају	5.502.096	0,8%	11.505.672	1,7%	209,1
7. Нереализовани губици по основу финансијских средстава расположивих за продају	4.302.837	0,7%	2.010.299	0,3%	46,7
8. Нераспоређени добитак (9+10)	38.251.463	5,9%	48.019.454	6,9%	125,5
9. Нераспоређени добитак ранијих година	12.781.451	2,0%	14.710.856	2,1%	115,1
10. Нераспоређени добитак текуће године	25.470.012	3,9%	33.308.598	4,8%	130,8
11. Губитак до висине капитала (12+13)	491.590	0,1%	0	0,0%	0,0
12. Губитак ранијих година	491.590	0,1%	0	0,0%	0,0
13. Губитак текуће године					
Б. ДУГОРОЧНА РЕЗЕРВИСАЊА	158.793.327	24,3%	170.004.974	24,4%	107,1
В. ОБАВЕЗЕ (1+2)	322.863.361	49,4%	335.161.737	48,1%	103,8

ПАСИВА	31.12.2023.		31.12.2024.		Индекс 2024/23
	Износ (KM)	Удио	Износ (KM)	Удио	
1. Дугорочне обавезе	11.886.285	1,8%	11.035.390	1,6%	92,8
2. Краткорочне обавезе и ПВР	310.977.076	47,6%	324.126.347	46,5%	104,2
2.1. Преносна премија животних осигурања	7.439.741	1,1%	7.531.587	1,1%	101,2
2.2. Преносна премија неживотних осигурања	160.598.964	24,6%	175.953.673	25,2%	109,6
2.3. Резервисане штете животних осигурања	1.146.406	0,2%	1.065.176	0,2%	92,9
2.4. Резервисане штете неживотних осигурања	97.524.626	14,9%	94.204.862	13,5%	96,6
2.5. Друга пасивна временска разграничења	5.922.082	0,9%	6.725.383	1,0%	113,6
2.6. Остале краткорочне обавезе	38.345.257	5,9%	38.645.666	5,5%	100,8
Г. ПОСЛОВНА ПАСИВА (А+Б+В)	653.652.512	100,0%	696.884.759	100,0%	106,6
Д. ВАНБИЛАНСНА ПАСИВА	14.642.363		16.268.813		111,1
Ђ. УКУПНА ПАСИВА	668.294.875		713.153.572		106,7

Извор: Биланси стања друштава за осигурање из РС

У наредном графичком приказу представљена је структура пословне пасиве за 2023. и 2024. годину.

Графикон 6: Структура пословне пасиве друштава за осигурање из РС



Извор: Биланси стања друштава за осигурање из РС

У структури пословне пасиве, са стањем на дан 31.12.2024. године, капитал је учествовао са 27,5%, дугорочна резервисања са 24,4% и обавезе са 48,1%, при чему су техничке резерве (преносне премије и резервисане штете) чиниле 83,2% укупних обавеза.

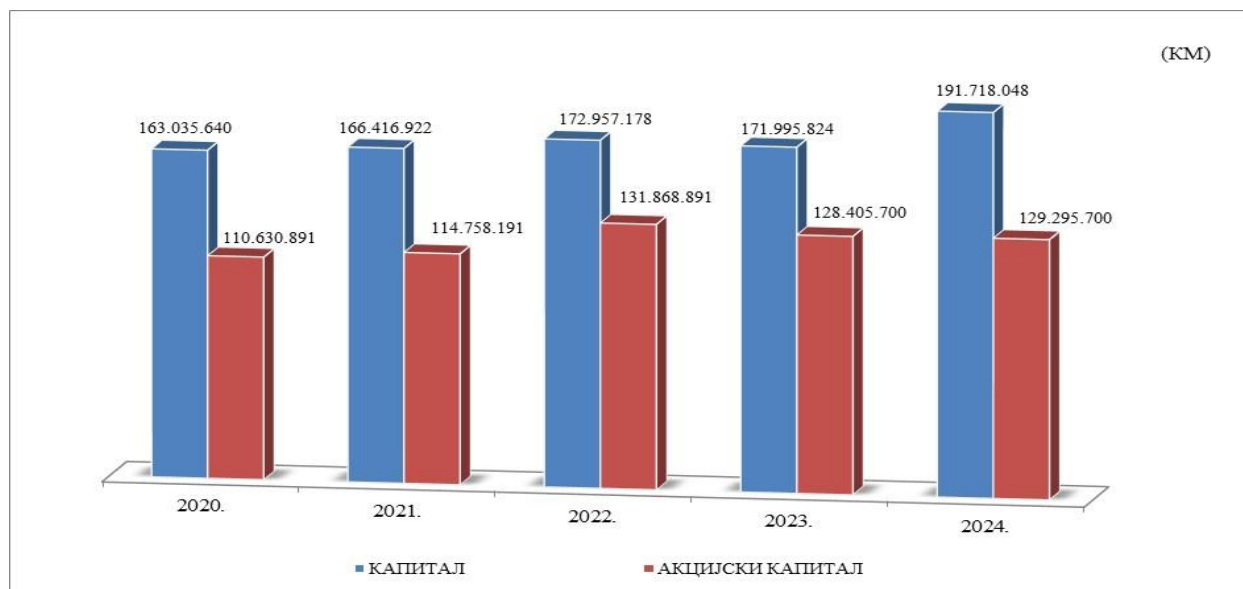
У структури пословне пасиве, износи преносне премије и резервисаних штета животних и неживотних осигурања учествовали су са 40,0%, математичке резерве и резервисања за учешће у добитку код животних осигурања са 24,2% и капитала са 27,5%. Износи исказани на наведеним позицијама учествовали су укупно са 91,7% у пословној пасиви, а њихов међусобни однос континуирано је у складу са дјелатношћу и структуром портфеља друштава за осигурање.

У односу на стање на дан 31.12.2023. године, капитал је повећан за 11,5%, у оквиру којег су се повећали износи на ставкама основни капитал (0,7%), резерве из добитка (3,3%), нераспоређени добитак (25,5%). Повећање основног капитала је резултат емисије акција код једног друштва за осигурање, док су резерве из добитка веће услед повећања законских резерви. Нераспоређени добитак се повећао услед номинално значајнијег повећања

нераспоређеног добитка текуће године. У оквиру позиције капитал смањење је забиљежено на ставки емисиони губитак (1,3%), ревалоризационе резерве (2,7%), док на ставки губитак до висине капитала у извјештајном периоду није евидентиран износ, у односу на претходну годину, када је приказан. На позицији емисиона премија није било промјена износа. Промјене износа на ставкама нереализовани добици по основу финансијских средстава расположивих за продају и нереализовани губици по основу финансијских средстава расположивих за продају повезане су са вредновањима која произилазе из Међународног рачуноводственог стандарда 39 - Финансијски инструменти: признавање и мјерење.

У наставку се даје преглед кретања капитала за период 2020 - 2024. година.

Графикон 7: Капитал друштава за осигурање из РС



Извор: Биланси стања друштава за осигурање из РС

На позицији дугорочна резервисања забиљежен је пораст од 7,1%, у оквиру које је повећан износ математичке резерве за 7,3% и резерве за учешће у добитку животних осигурања за 5,2%. Износ математичке резерве и резервисања за учешће у добитку животних осигурања чинили су 99,4% исказаног износа дугорочних резервисања. Повећање износа математичке резерве и резервисања за учешће у добитку животних осигурања резултат је сазријевања портфеља и раста обрачунате премије животних осигурања, те представља наставак тренда раста ових износа.

Укупне обавезе су повећане за 3,8%, у оквиру који су се краткорочне обавезе и пасивна временска разграничења повећале за 4,2%. На повећање износа краткорочних обавеза и пасивних временских разграничења утицао је већи износ преносне премије неживотних осигурања, а повезано је са повећањем обрачунате премије. Промјене износа исказаних у оквиру других пасивних временских разграничења код друштава за осигурање, у односу на претходни извјештајни период, имало је за резултат повећање укупног износа исказаног у оквиру ове ставке. Смањење износа резервисаних штета неживотних осигурања у вези је са повећањем износа исплаћених штета. Износи преносне премије и резервисаних штета животних и неживотних осигурања учествовали су са 86,0%, док су обавезе по основу штета и уговорених износа учествовале тек са 0,1% у укупно исказаном износу краткорочних обавеза и пасивних временских разграничења. Остале краткорочне обавезе су се незнатно

повећале, на шта је утицало повећање краткорочних финансијских обавеза према повезаним правним лицима код једног друштва за осигурање. Дугорочне обавезе су смањене за 7,2% услед смањења обавеза код једног друштва за осигурање по основу дугорочних кредита, смањења обавеза по емитованим дугорочним хартијама од вриједности код другог друштва за осигурање, те смањења обавеза по дугорочном закупу код два друштва за осигурање, при чему су се повећале обавезе по основу финансијског лизинга код три друштва за осигурање. Учешће дугорочних обавеза у пословној пасиви је тек 1,6%, па исказано смањење нема материјалну значајност са становишта промјене нивоа задужености сектора осигурања.

2.2.2. Биланс успјеха

Скраћена шема збирног биланса успјеха друштава за осигурање са сједиштем у Републици Српској, за 2023. и 2024. годину, дата је у сљедећој табели.

Табела 18: Биланс успјеха – укупно за сва друштва за осигурање из РС

П О З И Ц И Ј А	2023.	Удио	2024.	Удио	Индекс 2024/23
	Износ (КМ)		Износ (КМ)		
А. ПОСЛОВНИ ПРИХОДИ И РАСХОДИ					
I - Пословни приходи (1+2+3+4+5+6)	319.069.628	94,0%	350.680.457	93,2%	109,9
1. Приходи од премије осигурања, саосигурања, реосигурања и ретроцесија животних осигурања	29.952.202		30.888.543		103,1
2. Приходи од премије осигурања, саосигурања, реосигурања и ретроцесија неживотних осигурања	250.615.445		286.765.776		114,4
3. Приходи по основу учешћа саосигурања и реосигурања и ретроцесија у накнади штета неживотних осигурања	19.036.635		13.122.493		68,9
4. Приходи од укидања и смањења резервисања неживотних осигурања	4.367.652		2.755.477		63,1
5. Приходи од поврата пореских и других дажбина и приходи од премија, субвенција, дотација, донација и сл.	483.383		444.701		92,0
6. Други пословни приходи	14.614.311		16.703.467		114,3
II - Пословни расходи (1+2)	297.301.212	97,1%	324.771.509	97,6%	109,2
1. Функционални расходи (1.1.+1.2.+1.3.)	174.813.433		185.259.059		106,0
1.1. Расходи за дугорочна резервисања и функционалне доприносе	13.997.902		16.419.030		117,3
1.2. Накнаде штета, уговорених износа и премија саосигурања и реосигурања	18.368.209		17.871.585		97,3
1.3. Накнаде штета и остале накнаде неживотних осигурања	142.447.322		150.968.444		106,0
2. Трошкови спровођења осигурања	122.487.779		139.512.450		113,9
III - Пословни добитак/губитак (I-II)	21.768.416		25.908.948		119,0
Б. ФИНАНСИЈСКИ ПРИХОДИ И РАСХОДИ					
I - Финансијски приходи	13.409.907	3,9%	15.866.389	4,2%	118,3
II - Финансијски расходи	1.663.984	0,5%	1.333.850	0,4%	80,2
III - Финансијски добитак/губитак (I-II)	11.745.923		14.532.539		123,7
АБ - Добитак/губитак редовне активности (АIII+БIII)	33.514.339		40.441.487		120,7
В. ОСТАЛИ ПРИХОДИ И РАСХОДИ					
I - Остали приходи	4.781.774	1,4%	5.675.025	1,5%	118,7
II - Остали расходи	4.694.375	1,5%	4.925.871	1,5%	104,9
III - Добитак/губитак по основу осталих прихода и расхода (I-II)	87.399		749.154		857,2
Г. ПРИХОДИ И РАСХОДИ ОД УСКЛАЂИВАЊА ВРИЈЕДНОСТИ ИМОВИНЕ					
I - Приходи од усклађивања вриједности имовине	1.583.095	0,5%	3.083.903	0,8%	194,8
II - Расходи од усклађивања вриједности имовине	1.072.741	0,4%	736.487	0,2%	68,7
III - Добитак/губитак по основу усклађивања вриједности имовине (I-II)	510.354		2.347.416		460,0

П О З И Ц И Ј А	2023.	Удио	2024.	Удио	Индекс 2024/23
	Износ (КМ)		Износ (КМ)		
Д. ГУБИТАК ПОСЛОВАЊА КОЈИ СЕ ОБУСТАВЉА					
Ђ. ПРИХОДИ ПО ОСНОВУ ПРОМЈЕНЕ РАЧУНОВОДСТВЕНИХ ПОЛИТИКА И ИСПРАВКЕ ГРЕШАКА ИЗ РАНИЈИХ ГОДИНА	47.702	0,0%	76.781	0,0%	161,0
Ђ I - РАСХОДИ ПО ОСНОВУ ПРОМЈЕНЕ РАЧУНОВОДСТВЕНИХ ПОЛИТИКА И ИСПРАВКЕ ГРЕШАКА ИЗ РАНИЈИХ ГОДИНА	446.811	0,1%	644.397	0,2%	144,2
Е. ДОБИТАК /ГУБИТАК ПРИЈЕ ОПОРЕЗИВАЊА (АБ+ВП+ ГП-Д+Ђ-ЂI)	33.712.983		42.970.441		127,5
Ж. ТЕКУЋИ И ОДЛОЖЕНИ ПОРЕЗ НА ДОБИТ - Порески расходи периода	3.338.796		4.230.079		126,7
З - ОДЛОЖЕНИ ПОРЕСКИ РАСХОДИ ПЕРИОДА	12.056	0,0%	3.181	0,0%	26,4
З I - ОДЛОЖЕНИ ПОРЕСКИ ПРИХОДИ ПЕРИОДА	7.811	0,0%	11.745	0,0%	150,4
И. НЕТО ДОБИТАК /НЕТО ГУБИТАК ПЕРИОДА (Е-Ж-З+ЗI)=(З I-З 2)	30.369.942		38.748.926		127,6
1. Нето добитак текуће године	30.369.942		38.748.926		127,6
2. Нето губитак текуће године					
Ј. ОСТАЛИ ДОБИЦИ И ГУБИЦИ У ПЕРИОДУ					
I - Добити утврђени директно у капиталу	622.935	0,2%	913.359	0,2%	146,6
II - Губити утврђени директно у капиталу	939.669	0,3%	150.763	0,0%	16,0
III - Порез на добитак који се односи на остале добитке и губитке	17.090	0,0%	52.734	0,0%	308,6
К. УКУПАН НЕТО РЕЗУЛТАТ У ОБРАЧУНСКОМ ПЕРИОДУ (И+JI-JII±JIII)	30.036.118		39.458.788		131,4
Л. УКУПНИ ПРИХОДИ И ДОБИЦИ	339.522.852	100,0%	376.307.659	100,0%	110,8
Љ. УКУПНИ РАСХОДИ И ГУБИЦИ	306.147.938	100,0%	332.618.792	100,0%	108,6
М.УКУПАН БРУТО РЕЗУЛТАТ У ОБРАЧУНСКОМ ПЕРИОДУ	33.374.914		43.688.867		130,9
Н. ТЕКУЋИ И ОДЛОЖЕНИ ПОРЕЗ НА ДОБИТ	3.338.796		4.230.079		126,7
Њ. УКУПАН НЕТО РЕЗУЛТАТ У ОБРАЧУНСКОМ ПЕРИОДУ	30.036.118		39.458.788		131,4

Извори: Биланс успјеха друштава за осигурање из РС

Укупни приходи, укључујући и добитке утврђене директно у капиталу, у 2024. години, износили су 376.307.659 КМ и били су већи за 10,8% у односу на претходну годину.

Пословни приходи чинили су 93,2% укупних прихода и износили су 350.680.457 КМ, што је више за 9,9%. На повећање пословних прихода највише је утицало номинално значајније повећање прихода од премије осигурања, саосигурања, реосигурања и ретроцесија неживотних осигурања, а у вези је са повећањем обрачунате премије неживотних осигурања. Повећање прихода од премије осигурања, саосигурања, реосигурања и ретроцесија животних осигурања такође је повезано са повећањем премије. Други пословни приходи су повећани за 14,3% због повећања прихода од провизија по основу уговора о реосигурању код једног друштва за осигурање и повећања прихода од регресних потраживања код другог друштва за осигурање. У оквиру пословних прихода смањени су приходи по основу учешћа саосигурања, реосигурања и ретроцесија неживотних осигурања (31,1%), а у вези је с реализацијом уговора о осигурању покривеним реосигурањем, односно због мањег износа насталих обавеза по основу штетних догађаја који падају на терет реосигураваача у односу на претходни период. Смањење прихода од укидања и смањења резервисања неживотних осигурања за 36,9% у вези је са повећањем износа резерви за штете код друштава за осигурање код којих је у претходном периоду било потребно резерве за штете усмјерити у плаћање тзв. великих штета. Приходи од поврата пореских и других

дацбина и приходи од премија, субвенција, дотација, донација и сл. смањени су за 8,0%, причему учешће ових прихода је тек 0,13% у пословним приходима није имало материјално значајан утицај на пословни резултат.

Финансијски приходи чинили су 4,2% укупних прихода и били су већи за 18,3%, услед повећања прихода од камата, који имају и номинално и релативно најзначајније учешће у структури финансијских прихода. Остали приходи учествовали су са 1,5% у укупним приходима и већи су за 18,7%, а односе се на отписане обавезе, наплаћена раније отписана потраживања и добитке од продаје инвестиционих некретнина. Приходи од усклађивања вриједности имовине учествовали су у укупним приходима тек са 0,8% и већи су за 94,8% услед повећања прихода од усклађивања вриједности нематеријалних средстава, некретнина, биолошких средстава, постројења, опреме и инвестиционих некретнина. Приходи по основу промјене рачуноводствених политика и исправке грешака из ранијих година су већи за 61,0% и учествују са тек 0,02% у укупним приходима. Добити утврђени директно у капиталу учествују у укупним приходима са 0,2% и већи су услед повећања добитака по основу промјене фер вриједности хартија од вриједности расположивих за продају. Износи прихода од усклађивања вриједности имовине, прихода по основу промјене рачуноводствених политика и исправке грешака из ранијих година и добитака утврђених директно у капиталу имали су заједничко учешће у укупним приходима 1,02%, те њихова промјена није имала ни номинално ни релативно значајан утицај на нето резултат.

Укупни расходи, укључујући и губитке утврђене директно у капиталу, износили су 332.618.792 КМ и били су већи за 8,6%.

Пословни расходи чинили су 97,6% укупних расхода и износили су 324.771.509 КМ, што је за 9,2% више у односу на претходну годину. У оквиру пословних расхода функционални расходи су учествовали са 57,0% и били су већи за 6,0%. У структури функционалних расхода повећали су се расходи за дугорочна резервисања и функционалне доприносе (17,3%) на шта је номинално најзначајнији утицај имало повећање математичке резерве животних осигурања. Такође, повећан је износ исказан на ставки накнаде штета и остале накнаде неживотних осигурања (6,0%). У оквиру функционалних расхода смањиле су се накнаде штета, уговорених износа и премија саосигурања и реосигурања у износу који није материјално значајан. Трошкови спровођења осигурања учествовали су са 43,0% у пословним расходима, повећали су се за 13,9%, а чине их трошкови амортизације и резервисања (4,7%), трошкови материјала, енергије, услуга и нематеријални трошкови (68,0%) и трошкови зарада, накнада зарада и остали лични расходи (27,3%). На повећање трошкова спровођења осигурања утицало је повећање трошкова производних услуга, рекламе и пропаганде. Раст трошкова спровођења осигурања (13,9%) није угрозио солвентност и профитабилност сектора осигурања и мањи је од раста нето резултата периода.

Финансијски расходи су учествовали са 0,4% у укупним расходима, остали расходи са 1,5%, расходи од усклађивања вриједности имовине са 0,2%, расходи по основу промјене рачуноводствених политика и исправке грешака из ранијих година са 0,2% и губици утврђени директно у капиталу са 0,05%. Због малог учешћа у укупним расходима, промјене

на позицијама наведених расхода нису имали материјално значајан утицај на укупан нето резултат.

Пословни добитак износио је 25.908.948 КМ и био је већи за 19,0%, док је добитак редовне активности (када се укључе финансијски приходи и расходи) износио 40.441.487 КМ и био је већи за 20,7%.

Нето резултат периода је добитак у износу од 38.748.926 КМ. Сва друштва за осигурање у овом извјештајном периоду су исказала нето добитак периода. Укупан нето резултат у обрачунском периоду на нивоу сектора, добијен као разлика укупних прихода и добитака утврђених директно у капиталу, са једне стране, и укупних расхода и губитака утврђених директно у капиталу и текућег и одложеног пореза на добит, с друге стране, је добитак у износу од 39.458.788 КМ.

2.2.3. Консолидовани финансијски извјештаји

Од укупно 14 друштава за осигурање, шест друштава за осигурање врше директну или индиректну контролу над једним или више правних лица или остварују значајан утицај над другим правним лицима, те су у складу са Законом о рачуноводству и ревизији Републике Српске („Службени гласник Републике Српске“ број: 94/15 и 78/20) обавезни да састављају консолидоване финансијске извјештаје повезаних правних лица који чине једну економску цјелину.

У складу са претходно наведеним, друштва за осигурање су саставила и доставила Агенцији консолидоване финансијске извјештаје. Укупан нето резултат периода исказан у консолидованим финансијским извјештајима, био је позитиван и износио 15.855.917 КМ. Нето резултат исказан у појединачним ревидираним финансијским извјештајима ових друштава за осигурање је добитак у износу од 15.940.887 КМ и био је већи за 84.970 КМ од добитка исказаног у консолидованим финансијским извјештајима.

2.3. Финансијски и технички показатељи

2.3.1. Испуњавање захтјева адекватности капитала

Друштва за осигурање са сједиштем у Републици Српској обавезна су да континуирано одржавају висину капитала, која је адекватна обиму и врстама послова осигурања које обављају, односно ризицима којима су изложена у обављању послова осигурања.

Адекватност капитала друштва за осигурање заснива се на испуњавању прописаних захтјева, према којима расположиви капитал друштва за осигурање мора бити најмање једнак граничној вриједности адекватности расположивог капитала⁴, док базични капитал мора бити најмање једнак износу гарантног фонда⁵. Композитна друштва за осигурање морају одвојено исказивати испуњавање захтјева адекватности капитала за животна и неживотна осигурања.

⁴ Гранична вриједност адекватности расположивог капитала је износ маргине солвентности или минимално прописани износ акционарског капитала за друштва за осигурање, а у зависности који је од ова два износа већи.

⁵ Гарантни фонд одговара износу 1/3 маргине солвентности или минимално прописаном износу акционарског капитала за друштва за осигурање, а у зависности који је од ова два износа већи.

Табела 19: Испуњавање захтјева адекватности капитала

Р.Б.	Опис	2023.		2024.	
		Неживотна осигурања	Животна осигурања	Неживотна осигурања	Животна осигурања
		Износ (КМ)	Износ (КМ)	Износ (КМ)	Износ (КМ)
1.	Базични капитал	121.957.025	18.906.717	123.792.153	19.566.133
2.	Гарантни фонд	91.000.000	12.000.000	91.000.000	12.000.000
3.	Више/мање базичног капитала (1-2)	30.957.025	6.906.717	32.792.153	7.566.133
4.	Расположиви капитал	109.658.009	16.434.002	111.215.753	17.836.945
5.	Гранична вриједност адекватности расположивог капитала	91.000.000	12.868.546	91.000.000	13.316.913
6.	Више/мање расположивог капитала (4-5)	18.658.009	3.565.456	20.215.753	4.520.032

Извор: Извјештаји друштава за осигурање из РС

Укупан базични капитал свих друштава за осигурање са сједиштем у Републици Српској, са стањем на дан 31.12.2024. године, који укључује капитал и животних и неживотних осигурања, износио је 143.358.286 КМ и био је већи од гарантног фонда за 40.358.286 КМ или 39,2%. Базични капитал за неживотна осигурања био је већи од гарантног фонда за 36,0%, а за животна осигурања за 63,1%.

Укупни расположиви капитал свих друштава за осигурање са сједиштем у Републици Српској⁶, посматрано укупно за животна и неживотна осигурања, утврђен у сврху исказивања испуњавања захтјева адекватности капитала, износио је 129.052.698 КМ. Исказано је више расположивог капитала, у односу на граничну вриједност адекватности расположивог капитала, у износу од 24.735.785 КМ (23,7%), од чега 20.215.753 КМ (22,2%) више расположивог капитала за неживотна осигурања и 4.520.032 КМ (33,9%) више за животна осигурања.

Поред исказаног укупног испуњавања захтјева адекватности капитала, сва друштва за осигурање са сједиштем у Републици Српској појединачно су испуњавала прописане захтјеве адекватности капитала.

Независно од испуњавања прописаних захтјева адекватности капитала, друштва за осигурање имају и обавезу да износ у висини од најмање 50% минимално потребног гарантног фонда држе у намјенски ороченом депозиту или хартијама од вриједности, чији је емитент или гарант Босна и Херцеговина, Република Српска или Централна банка БиХ. Ова средства служе за заштиту интереса осигураника и корисника осигурања, те се не могу користити у другу сврху. Сва друштва за осигурање испуњавала су овај захтјев, односно имала су захтијевано покриће у наведеним средствима.

2.3.2. Обрачун и покривеност техничких резерви прописаним облицима активе

2.3.2.1. Укупно обрачунате техничке резерве

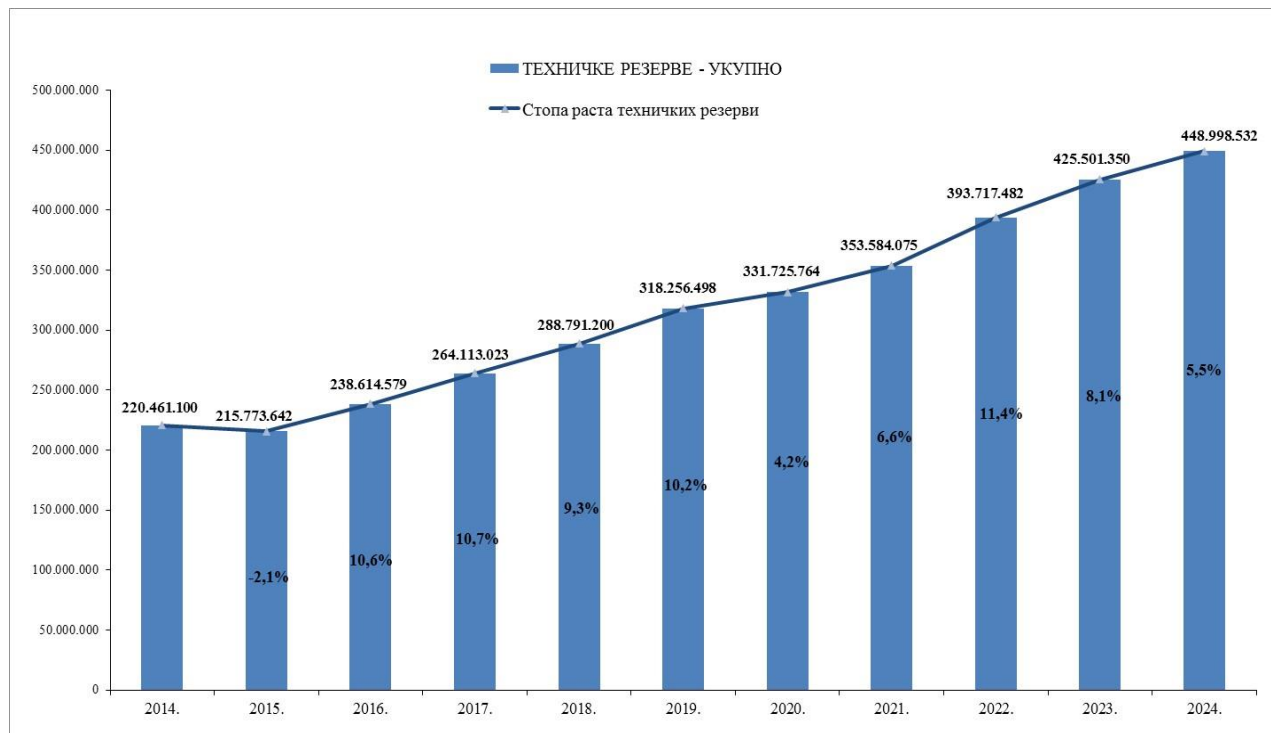
Актуарски заснован обрачун техничких резерви је битан предуслов за одржавање солвентности друштава за осигурање, чиме се доприноси бољој заштити интереса

⁶ Потребно је нагласити да се износ капитала, утврђен у сврху испуњавања захтјева адекватности капитала, разликује од износа капитала исказаног у билансу стања.

осигураника и корисника осигурања, као и јачању повјерења у дјелатност осигурања. Правила обрачуна техничких резерви прописана су подзаконским актима Агенције, а њихова адекватна примјена предмет је контроле, како овлашћених актуара, тако и Агенције, кроз обавезне извјештаје које друштва за осигурање достављају периодично и кроз посредни и непосредни надзор.

У наредном графикону илуструје се преглед укупно обрачунатих техничких резерви свих друштава за осигурање са сједиштем у Републици Српској, за период 2014 - 2024. година.

Графикон 8: Укупно обрачунате техничке резерве свих друштава за осигурање из РС



Извор: Извјештаји друштава за осигурање из РС

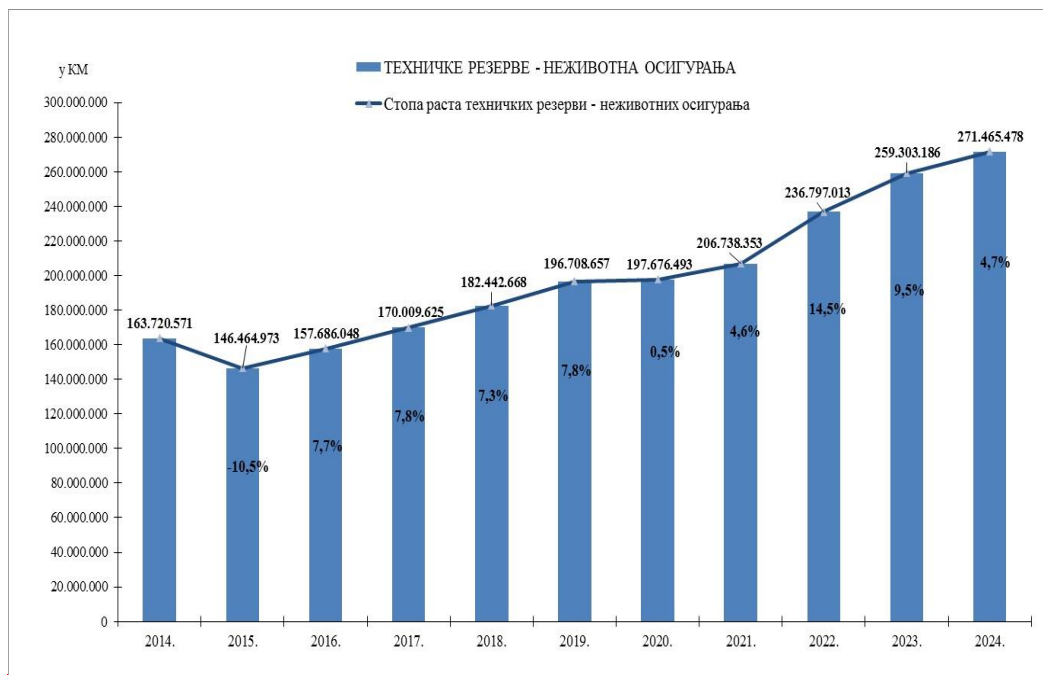
На дан 31.12.2024. године, укупно обрачунате техничке резерве свих друштава за осигурање са сједиштем у Републици Српској биле су веће за 5,5%, у односу на исти дан претходне године.

Ради одржавања финансијске способности извршавања обавеза по основу исплате одштета и других накнада из уговора о осигурању, друштво за осигурање је дужно да средства за покриће техничких резерви улаже у прописане облике средстава, уз примјену принципа сигурности, профитабилности, те водећи рачуна о дисперзији улагања.

С обзиром да се примјењују различити услови и ограничења улагања код животних и неживотних осигурања, у наставку се даје одвојена анализа улагања средстава за покриће техничких резерви.

2.3.2.2. Обрачун и средства за покриће техничких резерви неживотних осигурања

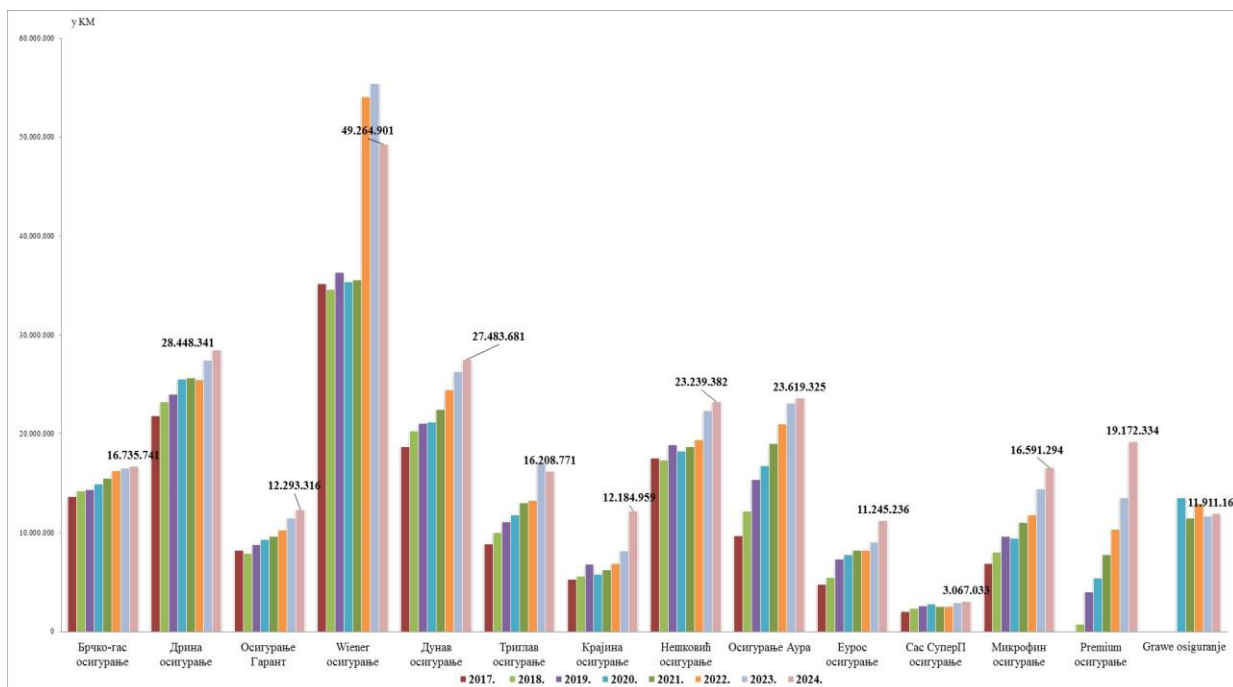
Укупно обрачунате техничке резерве неживотних осигурања, у периоду од 2014. до 2024. године, приказане су у наредном графикону.

Графикон 9: Укупно обрачунате техничке резерве неживотних осигурања

Извор: Извјештаји друштава за осигурање из РС

Укупно обрачунате техничке резерве неживотних осигурања, са стањем на дан 31.12.2024. године, износиле су 271.465.478 КМ и биле су веће, у односу на исти дан претходне године, за 4,7%.

У наредном графикону приказане су обрачунате техничке резерве неживотних осигурања појединачно, по друштвима за осигурање са сједиштем у Републици Српској.

Графикон 10: Преглед обрачунатих техничких резерви неживотних осигурања по друштвима за осигурање из РС

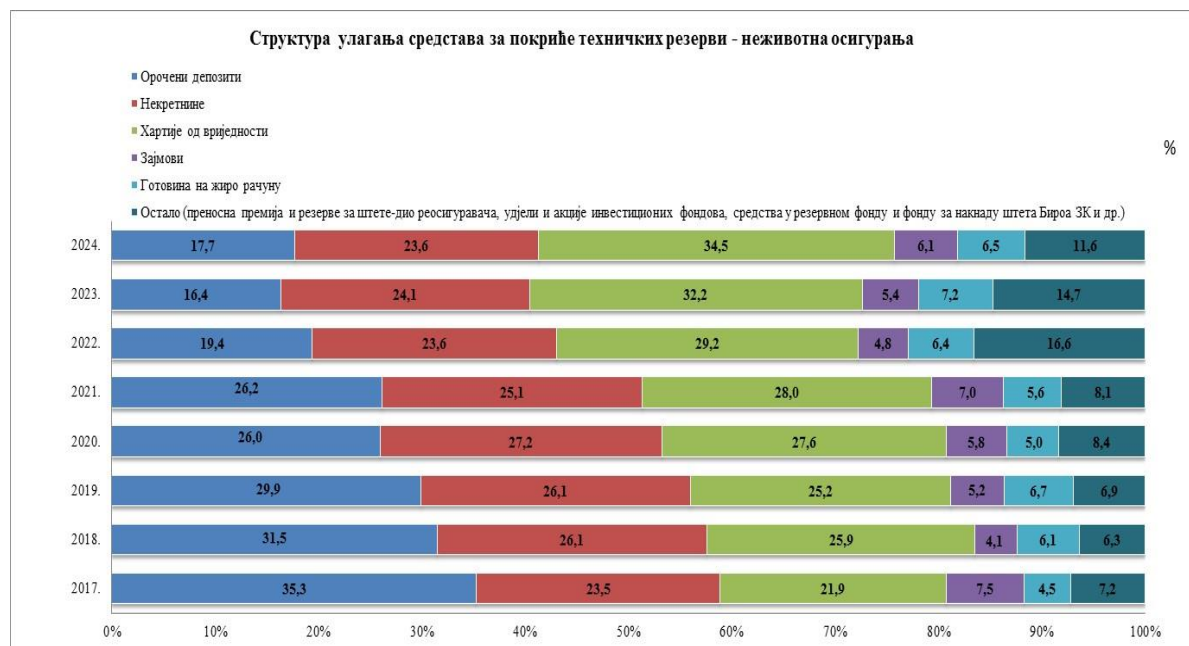
Извор: Извјештаји друштава за осигурање из РС

Из графикона се види да је, са стањем на дан 31.12.2024. године, код два друштва за осигурање дошло до смањења износа обрачунатих техничких резерви, у односу на стање на

дан 31.12.2023. године. Смањење резерви за штете, код једног друштва за осигурање, услед мањег износа насталих обавеза по основу штетних догађаја који падају на терет реосигураваача, у односу на претходни период, је утицало на исказано смањење обрачунатих техничких резерви, док је смањење обрачунате премије настало због одлуке о престанку пословања, утицало на смањење преносне премије и посљедично на смањење техничких резерви код другог друштва за осигурање.

У наредном графикону приказана је структура улагања средстава за покриће техничких резерви неживотних осигурања.

Графикон 11: Структура улагања средстава за покриће укупно обрачунатих техничких резерви неживотних осигурања



Извор: Извјештаји друштава за осигурање из РС

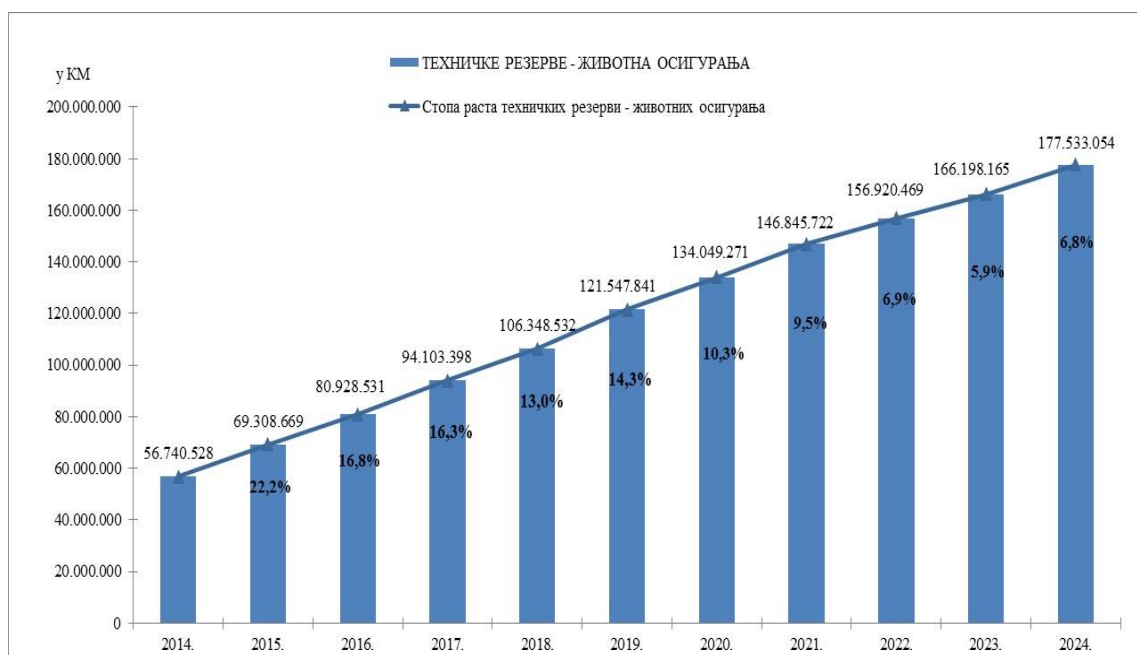
У структури улагања средстава за покриће техничких резерви неживотних осигурања, најзначајније учешће имали су орочени депозити, некретнине и хартије од вриједности, са укупним учешћем од 75,8%. Улагања у обвезнице чији је емитент Република Српска износила су 84.800.639 КМ и чине 31,2% обрачунатих техничких резерви неживотних осигурања.

Са стањем на дан 31.12.2024. године, код свих друштава за осигурање која се баве неживотним осигурањима обезбијеђена је квантитативна и квалитативна усклађеност са прописаним захтјевима покрића техничких резерви, при чему треба истаћи да је присутан ризик реалности процјене вриједности улагања у некретнине.

2.3.2.3. Обрачун и средства за покриће техничких резерви животних осигурања

Техничке резерве животних осигурања карактерише раст узрокован растом премије животних осигурања и сазријевањем портфеља.

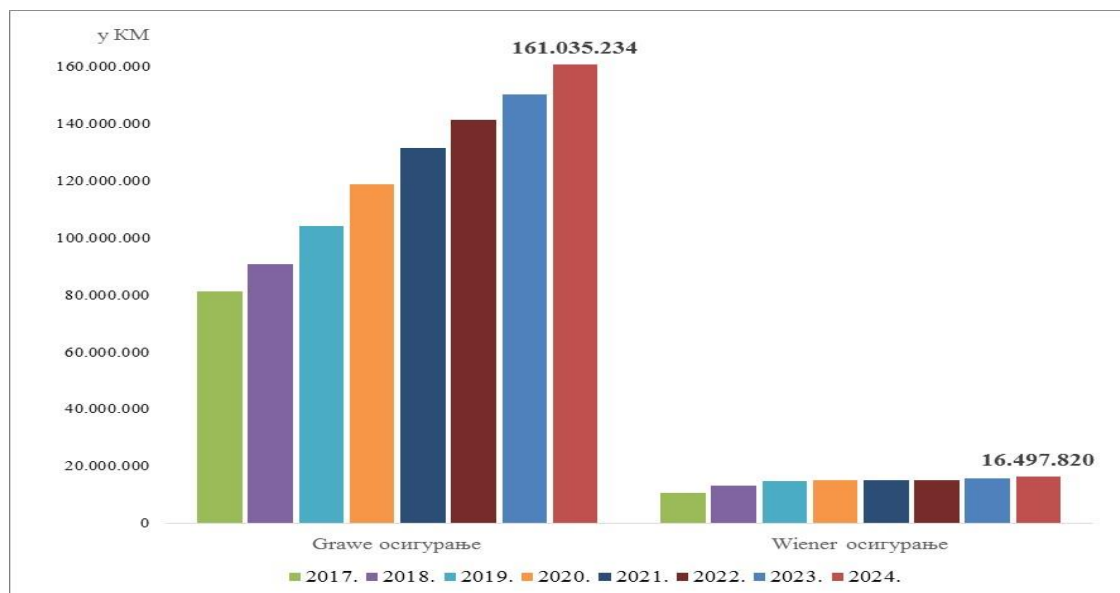
У наредном графикону су приказане обрачунате техничке резерве животних осигурања за период 2014 – 2024. година.

Графикон 12: Укупно обрачунате техничке резерве животних осигурања

Извор: Извјештаји друштава за осигурање из РС

Укупно обрачунате техничке резерве животних осигурања, са стањем на дан 31.12.2024. године, износиле су 177.533.054 КМ и биле су веће, у односу на исти дан претходне године, за 6,8%.

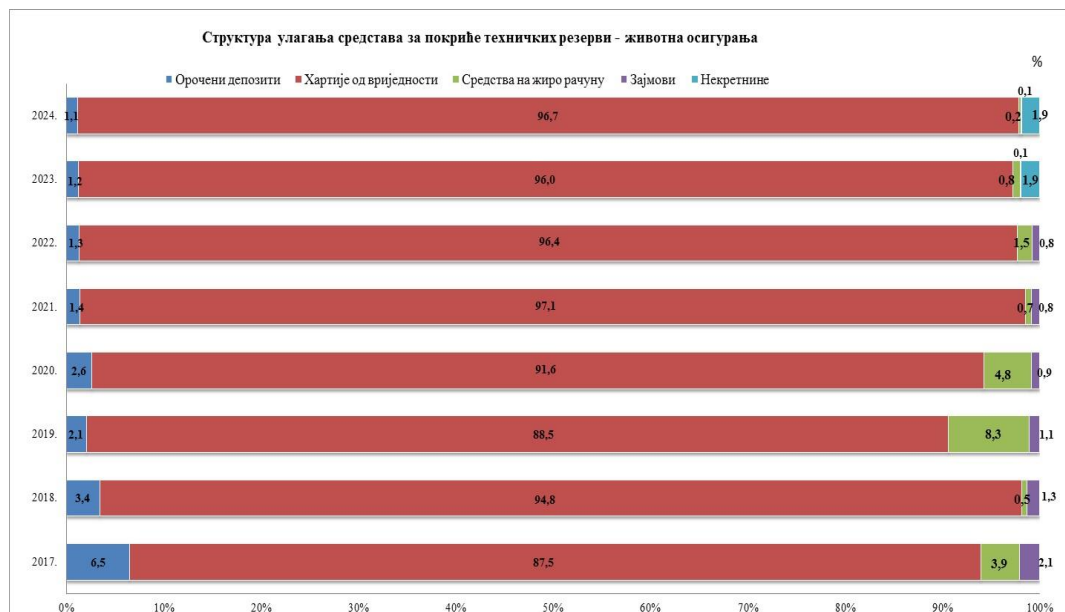
У наредном графикону приказане су обрачунате техничке резерве животних осигурања, појединачно по друштвима за осигурање.

Графикон 13: Преглед обрачунатих техничких резерви животног осигурања по друштвима за осигурање из РС

Извор: Извјештаји друштава за осигурање из РС

Разлика у износу обрачунатих техничких резерви животних осигурања између појединачних друштава за осигурање је сразмјерна учешћу ових друштава у укупној премији животних осигурања.

Наредни графикон приказује структуру улагања средстава за покриће техничких резерви животних осигурања.

Графикон 14: Структура улагања средстава за покриће укупно обрачунатих техничких резерви животних осигурања

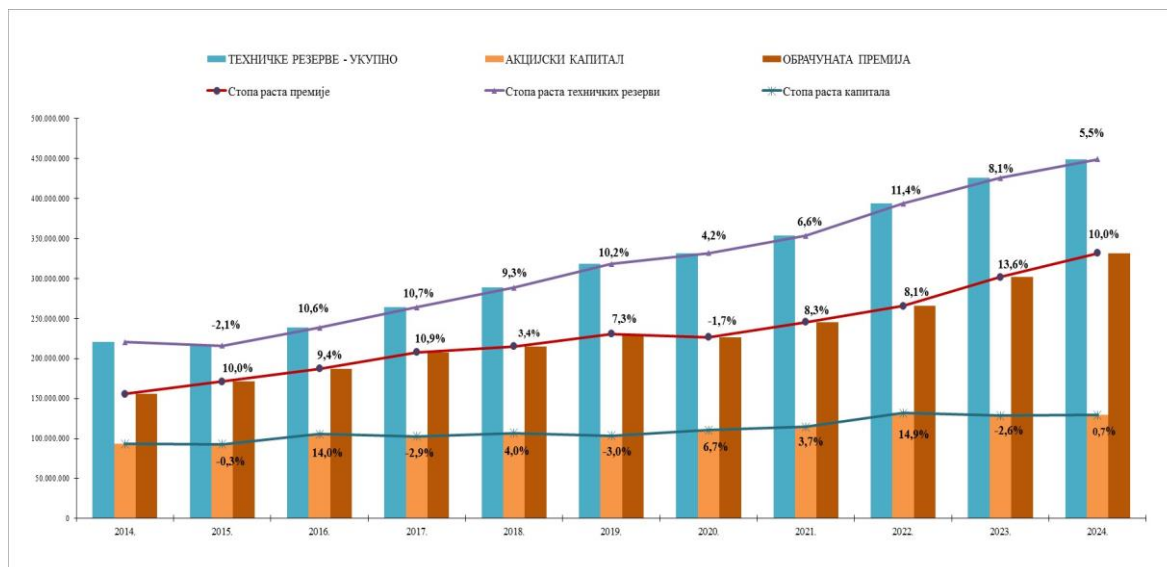
Извор: Извјештаји друштава за осигурање из РС

У структури улагања средстава за покриће техничких резерви животних осигурања најзначајније учешће имале су хартије од вриједности, првенствено обвезнице чији је емитент Република Српска. Улагања у обвезнице чији је емитент Република Српска износила су 161.052.767 КМ и чине 90,7% обрачунатих техничких резерви животних осигурања.

Код друштава која се баве животним осигурањима континуирано је обезбијеђена квантитативна и квалитативна усклађеност са прописаним захтјевима покрића техничких резерви животних осигурања.

2.3.3. Компаративни преглед кључних показатеља

У наредном графикону приказано је поређење укупних износа обрачунатих техничких резерви, обрачунате премије и акцијског капитала, за период 2014 - 2024. година.

Графикон 15: Кретање обрачунатих техничких резерви, акцијског капитала и обрачунате премије

Извор: Извјештаји друштава за осигурање из РС

Подаци из претходног графика указују на раст премије, техничких резерви и акцијског капитала. Са стањем на дан 31.12.2024. године, укупан износ обрачунатих техничких резерви био је већи од укупно обрачунате премије за 35,4%, на шта је значајан утицај имало тзв. сазријевање портфеља животних осигурања, те повезано повећање износа математичке резерве.

2.3.4. Показатељи о исплаћеним одштетама и другим накнадама из осигурања

У наставку се дају основни подаци у вези са рјешавањем и исплатом одштета и других накнада по основу уговора о осигурању (у даљем тексту: обавезе из осигурања). У 2024. години, друштва за осигурање са сједиштем у Републици Српској су, осигураницима и корисницима осигурања, исплатила 122.040.519 КМ, што у односу на 2023. годину, када је сума исплаћених обавеза из осигурања износила 119.133.483 КМ, представља повећање за 2.907.036 КМ или 2,4%.

Табела 20: Износ укупно исплаћених обавеза из осигурања по врстама осигурања

ВРСТЕ ОСИГУРАЊА	2022.	2023.	2024.
	Износ (КМ)	Износ (КМ)	Износ (КМ)
Осигурање незгоде	7.385.242	7.515.710	7.629.720
Здравствено осигурање	589.279	666.553	1.025.044
Осигурање возила која се крећу по копну осим, возила која се крећу по шинама	12.452.265	12.884.611	15.998.534
Осигурање возила која се крећу по шинама		600	435
Осигурање ваздухоплова			
Осигурање пловила	101.696	163.713	
Осигурање робе у превозу	59.788	218.602	12.887
Осигурање имовине од пожара и природних сила	5.039.864	6.903.731	4.695.065
Осигурање од осталих штета на имовини	10.837.164	10.429.311	5.791.528
Осигурање од одговорности за употребу моторних возила	57.168.777	62.153.008	67.513.137
Осигурање од грађанске одговорности за употребу ваздухоплова		33.135	816
Осигурање од одговорности за употребу пловила			
Осигурање од опште грађанске одговорности	351.300	446.722	470.476
Осигурање кредита	459.761	637.151	2.262.079
Осигурање гаранција			
Осигурање од различитих финансијских губитака	102.357	44.755	44.926
Осигурање трошкова правне заштите			
Осигурање помоћи	4.500	13.226	111.616
УКУПНО НЕЖИВОТНА ОСИГУРАЊА	94.551.993	102.110.830	105.556.262
Осигурање живота	13.970.265	15.722.240	15.071.056
Рентно осигурање	35.333	35.991	38.267
Додатно осигурање уз осигурање живота	1.251.603	1.264.423	1.374.933
УКУПНО ЖИВОТНА ОСИГУРАЊА	15.257.201	17.022.653	16.484.257
УКУПНО	109.809.194	119.133.483	122.040.519

Извор: Извјештаји друштава за осигурање из РС

Укупно исплаћене обавезе по основу закључених уговора неживотних осигурања износиле су 105.556.262 КМ и биле су веће за 3,4%. Корисницима животног осигурања, у овом извјештајном периоду, исплаћено је 16.484.257 КМ, што представља смањење за 3,2% и у вези је са структуром портфеља који је истекао/доспио за наплату у овом извјештајном периоду.

Графикон 16: Укупно исплаћене обавезе из осигурања (животна и неживотна осигурања)

Извор: Извјештаји друштава за осигурање из РС

У наредној табели приказани су показатељи ефикасности у рјешавању и исплати обавеза из осигурања, одвојено за животна и неживотна осигурања.

Табела 21: Ефикасност у рјешавању и исплати обавеза из осигурања

Опис	2022.	2023.	2024.
Стопа ефикасности у рјешавању обавеза из осигурања у неживотним осигурањима (у %)	86,5	86,0	86,3
Стопа ефикасности у рјешавању обавеза из осигурања у животним осигурањима (у %)	88,2	89,7	92,5
Стопа ефикасности у исплати обавеза из осигурања у неживотним осигурањима (у %)	99,4	99,5	99,9
Стопа ефикасности у исплати обавеза из осигурања у животним осигурањима (у %)	100,0	100,0	100,0

Извор: Извјештаји друштава за осигурање из РС

Стопа ефикасности у рјешавању обавеза из осигурања представља однос броја укупно ријешених и укупно евидентираних захтјева. Стопа исплате обавеза из осигурања представља однос броја укупно исплаћених и укупно ријешених одштетних захтјева. У посматраном периоду није било значајнијих промјена стопа ефикасности у рјешавању и исплати обавеза из осигурања.

Стопе ефикасности у рјешавању и исплати обавеза из осигурања за осигурање од одговорности за употребу моторних возила у 2024. години, по друштвима за осигурање, приказане су у наредној табели.

Табела 22: Ефикасност у рјешавању и исплати обавеза из осигурања за осигурање од одговорности за употребу моторних возила

Р.Б.	Друштво за осигурање	Стопа ефикасности у рјешавању обавеза из осигурања (%)	Стопа ефикасности у исплати обавеза из осигурања (%)
1.	Д.Д. Брчко-гас осигурање	78,9	100,0
2.	Grawe осигурање а.д.	80,1	100,0
3.	Еурос осигурање а.д.	80,7	99,4
4.	Дрина осигурање а.д.	80,7	100,0
5.	Дунав осигурање а.д.	74,6	100,0
6.	Wiener осигурање а.д.	80,5	100,0
7.	Крајина осигурање а.д.	56,9	99,7
8.	Микрофин осигурање а.д.	93,1	100,0

Р.Б.	Друштво за осигурање	Стопа ефикасности у рјешавању обавеза из осигурања (%)	Стопа ефикасности у исплати обавеза из осигурања (%)
9.	Нешковић осигурање а.д.	83,7	100,0
10.	Осигурање Аура а.д.	86,7	100,0
11.	Осигурање Гарант д.д.	75,1	98,4
12.	Премиум осигурање а.д.	94,2	100,0
13.	Триглав осигурање а.д.	82,8	98,9
14.	САС-СуперП ОСИГУРАЊЕ а.д.	88,0	100,0
	УКУПНО:	81,8	99,8

Извор: Извјештаји друштава за осигурање из РС

Потребно је напоменути да стопа ефикасности у рјешавању обавеза из осигурања, зависи и од објективних фактора на које друштво за осигурање није у могућности да утиче (нпр. старости портфела друштва за осигурање, начина евидентирања одштетних захтјева, броја одштетних захтјева у судском спору и захтјева са непотпуном документацијом и сл), те да би била мјеродаван показатељ потребно је посматрати заједно са осталим показатељима.

2.3.5. Технички резултат

Технички резултат, приказан у наредној табели, утврђен је као разлика мјеродавних премија у самопридржају и мјеродавних штета у самопридржају, узимајући у обзир промјене код осталих техничких резерви, а код животних осигурања у обрачун се узима и резултат остварен улагањем средстава. За обрачун техничког резултата коришћени су збирни износи напријед наведених позиција из извјештаја свих друштава за осигурање са сједиштем у Републици Српској.

Табела 23: Технички резултат

Р.Б.	Врсте осигурања	2022.	2023.	2024.
		Износ (КМ)	Износ (КМ)	Износ (КМ)
1.	Осигурање незгоде	8.180.799	9.581.538	10.612.720
2.	Здравствено осигурање	1.477.060	1.646.332	1.534.532
3.	Осигурање возила која се крећу по копну, осим возила која се крећу по шинама	4.839.443	6.781.076	5.992.854
4.	Осигурање возила која се крећу по шинама	7.968	1.284	8.295
5.	Осигурање ваздухоплова	28.301	-40.903	56.123
6.	Осигурање пловила	-26.875	1.811	1.515
7.	Осигурање робе у превозу	398.160	574.574	478.199
8.	Осигурање имовине од пожара и природних сила	978.108	1.341.959	1.290.361
9.	Осигурање од осталих штета на имовини	2.464.573	3.803.534	5.023.907
10.	Осигурање од одговорности за употребу моторних возила	95.503.724	105.387.868	122.496.763
11.	Осигурање од грађанске одговорности за употребу ваздухоплова	18.410	34.086	128.195
12.	Осигурање од одговорности за употребу пловила	9.501	10.524	12.992
13.	Осигурање од опште грађанске одговорности	1.823.377	1.294.918	1.927.751
14.	Осигурање кредита	884.334	915.774	1.146.419
15.	Осигурање гаранција	20.630	20.468	22.601
16.	Осигурање од различитих финансијских губитака	734.236	812.881	1.073.635
17.	Осигурање трошкова правне заштите	1.550	833	7.237
18.	Осигурање помоћи	142.079	415.596	719.832
	НЕЖИВОТНА ОСИГУРАЊА	117.485.380	132.584.156	152.533.930
19.	ЖИВОТНО ОСИГУРАЊЕ	8.370.593	8.727.667	8.922.599
	УКУПНО	125.855.973	141.311.824	161.456.529

Извор: Извјештаји друштава за осигурање из РС

Технички резултат у свим врстама осигурања, као и укупан технички резултат, у 2024. години био је позитиван, што указује да је укупна премија била довољна за измирење обавеза према осигураницима, корисницима осигурања и трећим оштећеним лицима.

2.3.6. Рацио штета, рацио трошкова и комбиновани рацио

Рацио штета представља однос мјеродавних штета и мјеродавне премије, док рацио трошкова представља учешће трошкова спровођења осигурања у обрачунатој премији. Комбиновани рацио показује резултат пословања прије укључивања резултата од улагања, а рачуна се као збир рация трошкова и рация штета.

У наредном табеларном прегледу приказани су рацио штета, рацио трошкова и комбиновани рацио за неживотна осигурања, израчунати на основу збирних износа напријед наведених позиција из извјештаја друштава за осигурање са сједиштем у Републици Српској.

Табела 24: Рацио штета, рацио трошкова и комбиновани рацио

О П И С	2022.	2023	2024.
Рацио штета (%)	51,1	41,6	35,8
Рацио трошкова (%)	40,6	40,5	43,7
Комбиновани рацио (%)	91,7	82,1	79,5

Извор: Извјештаји друштава за осигурање из РС

Уколико је комбиновани рацио мањи од 100, разлика између 100 и комбинованог рация представља позитиван резултат из послова осигурања, а уколико је комбиновани рацио већи од 100, та разлика представља негативан резултат из послова осигурања.

Са стањем на дан 31.12.2024. године, комбиновани рацио је био испод 100, што значи да је остварен позитиван резултат из послова осигурања.

У односу на претходни извјештајни период, рацио штета се смањιο, а на шта је утицај имало смањење износа мјеродавних штета и повећање износа мјеродавне премије. Иако је номинално повећан износ ријешених и исплаћених обавеза из уговора о осигурању, рацио штета је смањен због утицаја промјена износа резерви за штете на обрачун мјеродавних штета, док је на раст мјеродавне премије утицао раст обрачунате премије. Већи раст трошкова спровођења осигурања у односу на раст обрачунате премије резултирало повећањем рация трошкова.

2.3.7. Показатељи рентабилности

У наредном табеларном прегледу приказана је рентабилност имовине и рентабилност властитих средстава, израчуната на основу збирних износа позиција из извјештаја друштава за осигурање са сједиштем у Републици Српској.

Табела 25: Показатељи рентабилности

О П И С	2022.	2023.	2024.
Поврат на активу (ROA %)	5,1	4,7	5,6
Поврат на укупни капитал (ROE %)	18,0	17,6	21,3

Извор: Извјештаји друштава за осигурање из РС

Показатељ рентабилности имовине (ROA) рачуна се као однос нето резултата периода и просјечне активе, а представља мјеру приноса на укупну активу. Показатељ рентабилности капитала (ROE) представља однос између нето резултата периода и просјечног капитала, а показује колики је поврат на уложени властити капитал. Вриједност наведених показатеља указује да су и рентабилност имовине и рентабилност капитала повећане, у односу на исти период претходне године, што произилази из чињенице да је нето резултат, у овом извјештајном периоду, порастао више од раста просјечне активе и просјечног капитала.

2.3.8. Остали показатељи пословања

У наредном табеларном прегледу приказани су остали показатељи пословања, израчунати на основу збирних износа позиција из извјештаја друштава за осигурање са сједиштем у Републици Српској.

Табела 26: Остали показатељи пословања

О П И С	2022.	2023.	2024.
Премија по запосленом (у КМ)	170.231	197.758	228.582
Укупан приход по запосленом (у КМ)	201.683	222.229	258.714
Добит по запосленом (у КМ)	19.583	19.915	26.705
Добит/Укупан приход (%)	9,7	9,0	10,3
Рацио солвентности (%)	74,0	64,3	64,9
Општа ликвидност (%)	4,9	4,5	5,1

Извор: Извјештаји друштава за осигурање из РС

Са стањем на дан 31.12.2024. године сви показатељи су били већи, у односу на претходну годину. Повећање наведених показатеља произилази из веће обрачунате премије, укупних прихода и добити сектора осигурања. Треба истаћи да је коефицијент опште ликвидности био значајно већи од 1, што одражава способност измирења обавеза у роковима доспијећа на нивоу сектора.

3. ДОБРОВОЉНО ПЕНЗИЈСКО ОСИГУРАЊЕ

3.1. Друштво за управљање добровољним пензијским фондом

Дјелатност добровољног пензијског осигурања, у извјештајном периоду, обављало је једно друштво за управљање добровољним пензијским фондом, а то је: Друштво за управљање Европским добровољним пензијским фондом а.д. Бања Лука.

Према структури власништва, са стањем на дан 31.12.2024. године, Друштво за управљање Европским добровољним пензијским фондом а.д. Бања Лука је било у већинском страном власништву са учешћем од 67% у укупном капиталу („Triglav pokojninska družba“ д.д. Љубљана 34%, „European Bank for Reconstruction and Development“ 16,5% те „Enterprise Expansion Fund“ 16,5%) и домаћем власништву од 33% (Пензијски резервни фонд Републике Српске а.д. Бања Лука).

У наредној табели је приказана скраћена шема биланса стања друштва за управљање добровољним пензијским фондом, са стањем на дан 31.12.2023. и 31.12.2024. године.

Табела 27: Биланс стања друштва за управљање добровољним пензијским фондом

ПОЗИЦИЈА	31.12.2023.	%	31.12.2024.	%	Индекс 2024/23
	Износ (КМ)		Износ (КМ)		
АКТИВА					
А. СТАЛНА СРЕДСТВА	1.208.864	41,9	2.017.641	61,4	166,9
I - Нематеријална средства	2.480	0,1	122.017	3,7	4920,0
II - Некретнине, постројења и опрема	43.334	1,5	77.574	2,4	179,0
III - Инвестиционе некретнине					
IV - Средства узета у закуп	54.850	1,9	9.850	0,3	18,0
V - Биолошка средства					
VI - Дугорочни финансијски пласмани	1.108.200	38,4	1.808.200	55,0	163,2
VII - Остала дугорочна средства и разграничења					
Б. ОДЛОЖЕНА ПОРЕСКА СРЕДСТВА					
В. ТЕКУЋА СРЕДСТВА	1.673.815	58,1	1.270.791	38,6	75,9
I - Залихе, стална средства намијењена продаји и средства пословања које се обуставља					
II - Краткорочна средства изузев залиха и сталних средстава намијењених продаји	1.673.815	58,1	1.270.791	38,6	75,9
Г. БИЛАНСНА АКТИВА	2.882.679	100,0	3.288.432	100,0	114,1
Д. ВАНБИЛАНСНА АКТИВА					
ПАСИВА					
А. КАПИТАЛ	2.780.500	96,5	3.199.312	97,3	115,1
I - Основни капитал	4.400.000	152,6	4.400.000	133,8	100,0
II -Откупљене сопствене акције и уписани неуплаћени капитал					
III - Емисиона премија					
IV- Емисиони губитак					
V - Резерве					
VI - Ревалоризационе резерве					
VII - Позитивни ефекти вредновања финансијских средстава која се вреднују по фер вриједности кроз остали укупни резултат	97.369	3,4	97.378	3,0	100,0
VIII - Негативни ефекти вредновања финансијских средстава која се вреднују по фер вриједности кроз остали укупни резултат					
IX - Нераспоређена добит	279.355	9,7	418.803	12,7	149,9
X - Губитак (1+2)	1.996.224	69,2	1.716.869	52,2	86,0
1. Губитак ранијих година	1.996.224	69,2	1.716.869	52,2	86,0
2. Губитак текуће године					
XI - Учешћа без права контроле					
Б. ДУГОРОЧНА РЕЗЕРВИСАЊА И ДУГОРОЧНЕ ОБАВЕЗЕ	12.139	0,4	1.027	0,0	8,5

ПОЗИЦИЈА	31.12.2023.	%	31.12.2024.	%	Индекс 2024/23
	Износ (КМ)		Износ (КМ)		
I Дугорочна резервисања	960	0,0	1.027	0,0	107,0
II Дугорочне обавезе	11.179	0,4	0	0,0	0,0
III Разграничени приходи и примљене донације					
В. ОДЛОЖЕНЕ ПОРЕСКЕ ОБАВЕЗЕ	10.807	0,4	10.807	0,3	100,0
Г. КРАТКОРОЧНЕ ОБАВЕЗЕ И КРАТКОРОЧНА РЕЗЕРВИСАЊА	79.233	2,7	77.286	2,4	97,5
Д. БИЛАНСНА ПАСИВА	2.882.679	100,0	3.288.432	100,0	114,1
Ђ. ВАНБИЛАНСНА ПАСИВА					

Извор: Финансијски и ревизорски извјештаји

Вриједност пословне активе и пасиве, са стањем на дан 31.12.2024. године, износила је 3.288.432 КМ и већа је за 405.753 КМ или 14,1%, у односу на стање на дан 31.12.2023. године.

У структури пословне активе, стална средства учествовала су са 61,4%, а текућа средства са 38,6%. Дугорочни финансијски пласмани учествовали су са 89,6% у структури сталних средстава и у цјелокупном износу су се односили на обвезнице чији је емитент Република Српска (1.108.200 КМ) и депозите (700.000 КМ). Нематеријална средства учествовала су са 6,1%, некретнине, постројења, опрема са 3,8%, а средства узета у закуп са 0,5% у сталним средствима. Структуру текућих средстава чине краткорочни финансијски пласмани (78,7%), готовина (11,2%), краткорочна потраживања (7,4%) и краткорочна разграничења (2,7%).

У пословној пасиви, капитал је учествовао са 97,3%, краткорочне обавезе са 2,4%, те одложене пореске обавезе са 0,3%. Капитал је износио 3.199.312 КМ и одговарао је износу акционарског капитала (4.400.000 КМ) умањеног за износ акумулираног губитка до висине капитала ранијих година (1.716.869 КМ), те увећаног за износ нераспоређеног добитка текућег периода (418.803 КМ) и износ позитивних ефеката вредновања финансијских средстава која се вреднују по фер вриједности кроз остали укупни резултат (97.378 КМ). Није исказана дугорочна задуженост, усљед истека дугорочних обавеза по основу лизинга које су биле евидентирание са стањем на 31.12.2023. године. Краткорочне обавезе су се смањиле за 2,5% усљед смањења краткорочних обавеза по основу лизинга. С друге стране, повећале су се обавезе из пословања у износу који није материјално значајан.

У наредној табели приказана је скраћена шема биланса успјеха друштва за управљање добровољним пензијским фондом, за 2023. и 2024. годину.

Табела 28: Биланс успјеха друштва за управљање добровољним пензијским фондом

ПОЗИЦИЈА	2023.	%	2024.	%	Индекс 2024/23
А. ПОСЛОВНИ ПРИХОДИ И РАСХОДИ					
I - Пословни приходи	809.334	87,6	1.011.450	88,8	125,0
II - Пословни расходи	642.773	99,6	718.281	99,8	111,7
Б. ПОСЛОВНИ ДОБИТАК	166.561		293.169		176,0
В. ПОСЛОВНИ ГУБИТАК					
Г. ФИНАНСИЈСКИ ПРИХОДИ И РАСХОДИ					
I - Финансијски приходи	44.815	4,8	53.083	4,7	118,4
II - Финансијски расходи	2.338	0,4	1.552	0,2	66,4
Д. ДОБИТАК РЕДОВНЕ АКТИВНОСТИ	209.038		344.700		164,9
Ђ. ГУБИТАК РЕДОВНЕ АКТИВНОСТИ					
Е. ОСТАЛИ ДОБИЦИ И ГУБИЦИ					
I - Остали приходи и добици	0	0,0	8.490	0,7	0,0

ПОЗИЦИЈА	2023.	%	2024.	%	Индекс 2024/23
II - Остали расходи и губици					
Ж. ДОБИТАК ПО ОСНОВУ ОСТАЛИХ ПРИХОДА И РАСХОДА			8.490		
З. ГУБИТАК ПО ОСНОВУ ОСТАЛИХ ПРИХОДА И РАСХОДА					
ИИ- ПРИХОДИ И РАСХОДИ ОД УСКЛАЂИВАЊА ВРИЈЕДНОСТИ ИМОВИНЕ					
I - Приходи од усклађивања вриједности имовине	70.317	7,6	65.680	5,8	93,4
II - Расходи од усклађивања вриједности имовине	0	0,0	67	0,0	0,0
Ј. ДОБИТАК ПО ОСНОВУ УСКЛАЂИВАЊА ВРИЈЕДНОСТИ ИМОВИНЕ	70.317		65.613		93,3
К. ГУБИТАК ПО ОСНОВУ УСКЛАЂИВАЊА ВРИЈЕДНОСТИ ИМОВИНЕ					
Л. ПРИХОДИ ПО ОСНОВУ ПРОМЈЕНЕ РАЧУНОВОДСТВЕНИХ ПОЛИТИКА И ИСПРАВКЕ ГРЕШАКА ИЗ РАНИЈИХ ГОДИНА					
Љ. РАСХОДИ ПО ОСНОВУ ПРОМЈЕНЕ РАЧУНОВОДСТВЕНИХ ПОЛИТИКА И ИСПРАВКЕ ГРЕШАКА ИЗ РАНИЈИХ ГОДИНА					
М. ДОБИТ И ГУБИТАК ПРИЈЕ ОПОРЕЗИВАЊА					
1. Добит прије опорезивања	279.355		418.803		149,9
2. Губитак прије опорезивања					
Н. ТЕКУЋИ И ОДЛОЖЕНИ ПОРЕЗ НА ДОБИТ					
Њ. НЕТО ДОБИТ И НЕТО ГУБИТАК ПЕРИОДА					
I - Нето добитак текуће године	279.355		418.803		149,9
II - Нето губитак текуће године					
УКУПНИ ПРИХОДИ	924.466	100,0	1.138.703	100,0	123,2
УКУПНИ РАСХОДИ	645.111	100,0	719.900	100,0	111,6

Извор: Финансијски и ревизорски извјештаји

Укупни приходи, у 2024. години, су износили 1.138.703 КМ, а у оквиру којих су пословни приходи (приходи од улазних накнада и накнада за управљање добровољним пензијским фондом) учествовали са 88,8%, приходи од усклађивања вриједности имовине (приходи од улагања у удјеле отворених инвестиционих фондова) са 5,8%, затим, финансијски приходи (приходи од камата на обвезнице и депозите те амортизације дисконта) са 4,7%, те добици по основу продаје нематеријалних средстава, некретнина, постројења и опреме са 0,7%.

Укупни расходи су износили 719.900 КМ, а чинили су их пословни расходи (99,8%), финансијски расходи (0,2%) и расходи од усклађивања вриједности имовине (67 КМ). Пословни расходи су проистекли из трошкова плата, накнада плата и осталих личних примања (58,0%), трошкова производних услуга (15,8%), нематеријалних трошкова (15,3%), трошкова амортизације (8,1%), те осталих трошкова (2,8%). Финансијски расходи су се односили на расходе по основу камата по лизингу и амортизације дисконта по основу куповине обвезница.

Нето резултат, у извјештајном периоду, је добитак у износу од 418.803 КМ.

3.2. Добровољни пензијски фонд

У оквиру дјелатности добровољног пензијског осигурања, организован је један добровољни пензијски фонд, а то је: Европски добровољни пензијски фонд Бања Лука. Овим фондом управља Друштво за управљање Европским добровољним пензијским фондом а.д. Бања Лука. Фонд је организован, као отворени добровољни пензијски фонд, ради прикупљања новчаних средстава добровољном уплатом пензијског доприноса од стране обвезника уплате и улагања тих средстава с циљем повећања вриједности имовине.

Са стањем на дан 31.12.2024. године, укупан број активних чланова фонда био је 39.043. Од укупног броја активних чланова, 99,2% је приступило добровољном пензијском фонду путем пензијских планова, при чему је путем пензијских планова јавних предузећа и јавних институција приступило 93,3% укупно активних чланова фонда.

У наредној табели приказана је скраћена шема биланса стања добровољног пензијског фонда, са стањем на дан 31.12.2023. и 31.12.2024. године.

Табела 29: Биланс стања добровољног пензијског фонда

Позиција	31.12.2023.	%	31.12.2024.	%
СРЕДСТВА				
I – Готовина и готовински еквиваленти	2.397.695	6,7%	1.966.055	4,4%
II – Улагања фонда	33.016.899	92,0%	42.713.341	94,1%
III – Потраживања	50.000	0,1%	58.333	0,1%
IV – Одложена пореска средства				
V – Разграничења	408.943	1,2%	644.489	1,4%
VI – Остала потраживања и средства				
A. УКУПНО СРЕДСТВА	35.873.536	100,0%	45.382.218	100,0%
ОБАВЕЗЕ				
I – Обавезе по основу пословања	0	0,0%	42.874	29,6%
II – Обавезе по основу трошкова пословања	4.564	5,3%	5.985	4,1%
III – Обавезе према друштву за управљање	74.466	85,9%	91.382	63,1%
IV – Финансијске обавезе по фер вриједности кроз биланс успјеха				
V – Финансијске обавезе по амортизованој вриједности				
VI – Остале обавезе	7.646	8,8%	4.684	3,2%
B. УКУПНО ОБАВЕЗЕ	86.676	100,0%	144.925	100,0%
НЕТО ИМОВИНА				
I – Основни капитал	34.815.340		43.104.054	
II – Резерве				
III – Ревалоризационе резерве	612.818		1.046.025	
IV – Резерве из добити				
V – Добит	371.133		1.087.214	
VI – Губитак	12.432			
B. УКУПНО НЕТО ИМОВИНА	35.786.860		45.237.293	
Г. БРОЈ ЕМИТОВАНИХ АКЦИЈА/УДЈЕЛА	3.334.158,08		4.096.319,07	
Д. НЕТО ИМОВИНА ПО УДЈЕЛУ/АКЦИЈЕ	10,73340		11,04340	
Ђ. ВАНБИЛАНСНЕ ЕВИДЕНЦИЈЕ				

Извор: Финансијски и ревизорски извјештаји

Са стањем на дан 31.12.2024. године, укупна средства добровољног пензијског фонда износила су 45.382.218 КМ, и за 26,5% су већа у односу на стање на исти дан претходне године. У структури укупних средстава добровољног пензијског фонда најзначајније учешће су имала улагања фонда (94,1%), а односила су се на улагања у хартије од вриједности (обвезнице чији су емитенти Република Српска, јединице локалне самоуправе и акционарска друштва, те улагања у акције и удјеле у инвестиционим фондовима) и депозите. Учешће готовине је 4,4%, осталих потраживања из активности фонда 0,1%, док се разграничења односе на обрачунате припадајуће камате на обвезнице и депозите и учествују са 1,4% у укупним средствима.

Са друге стране, укупне обавезе су износиле само 144.925 КМ, у којима су обавезе према друштву за управљање учествовале са 63,1%, обавезе по основу пословања са 29,6%, обавезе по основу трошкова пословања (обавезе према банци депозитару) са 4,1% и остале обавезе са 3,2%.

Нето вриједност имовине добровољног пензијског фонда износила је 45.237.293 КМ. Број емитованих удјела тј. број уписаних обрачунских јединица износио је 4.096.319,07, а нето вриједност по удјелу 11,04340 КМ.⁷ Стопа приноса на нето имовину добровољног пензијског фонда у извјештајном периоду износила је 2,88569%.

У наредној табели приказана је шема скраћеног биланса успјеха добровољног пензијског фонда, за 2023. и 2024. годину.

Табела 30: Биланс успјеха добровољног пензијског фонда

Позиција	2023.	2024.
А. РЕАЛИЗОВАНИ ПРИХОДИ И РАСХОДИ		
I Пословни приходи	904.626	1.436.232
II Реализовани добици		
III Пословни расходи	664.697	868.273
IV Реализовани губици	564	874
V Финансијски приходи		
VI Финансијски расходи	46.982	50.083
Б. РЕАЛИЗОВАНА ДОБИТ (ГУБИТАК) ПРИЈЕ ОПОРЕЗИВАЊА	192.383	517.002
В. НЕРЕАЛИЗОВАНИ ДОБИЦИ И ГУБИЦИ	178.750	211.511
Д. УКУПНА НЕРЕАЛИЗОВАНА ДОБИТ (ГУБИТАК) ПРИЈЕ ОПОРЕЗИВАЊА	178.750	211.511
Ђ. УКУПНА ДОБИТ (ГУБИТАК) ПРИЈЕ ОПОРЕЗИВАЊА	371.133	728.513
Е. ПОРЕЗ НА ДОБИТ		
Ж. УКУПНА ДОБИТ (ГУБИТАК) ПОСЛИЈЕ ОПОРЕЗИВАЊА	371.133	728.513
З. ОСТАЛИ УКУПНИ РЕЗУЛТАТ	286.608	433.207
И. ПОВЕЋАЊЕ (СМАЊЕЊЕ) НЕТО ИМОВИНЕ -УКУПНИ РЕЗУЛТАТ		
1. Повећање нето имовине фонда	657.741	1.161.720
2. Смањење нето имовине фонда		

Извор: Финансијски и ревизорски извјештаји

У 2024. години, пословни приходи су износили 1.436.232 КМ и већи су за 531.606 КМ у односу на 2023. годину, а чију структуру чине приходи од камата (91,6%), приходи од амортизације премије/дисконта по основу хартија од вриједности (7,5%) и приход од дивиденди (0,9%). С друге стране, дошло је и до повећања пословних расхода за 203.576 КМ, највише због повећања накнада друштву за управљање, које учествују са 93,0% у структури поменутих расхода, док накнаде банци депозитару учествују са 6,9%, а 485 КМ се односи на остале дозвољене расходе фонда.

Нето резултат добровољног пензијског фонда, у посматраном обрачунском периоду, је добитак у износу од 728.513 КМ, те када се укључи остали укупни резултат у износу од 433.207 КМ, повећање нето имовине фонда - укупни резултат посматраног обрачунског периода износио је 1.161.720 КМ.

⁷ Вриједност обрачунске јединице фонда на дан вредновања утврђује се дијелењем вриједности нето имовине фонда са укупним бројем обрачунских јединица. Укупан број обрачунских јединица фонда, на дан вредновања, израчунава се на начин да се број обрачунских јединица од последњег дана за који је обрачуната вриједност обрачунске јединице фонда, увећа за број обрачунских јединица који је добијен евидентирањем обрачунских јединица на индивидуалне рачуне чланова фонда на основу запримљених уплата, те умањи за број обрачунских јединица који је добијен престанком чланства на дан вредновања.

Основни подаци о друштвима за осигурање са сједиштем у Републици Српској (на дан 31.12.2024. године)⁸

Друштво за осигурање	Сједиште	Адреса	Директор	Пословна актива	Укупни билансни капитал	Обрачуната премија	Број запослених
Д.Д. Брчко гас осигурање	Брчко	Бањалучка 8	Миладин Милошевић	32.998.934	14.817.149	17.769.270	140
Grawe осигурање а.д.	Бања Лука	I крајишког корпуса 39	Веселин Петковић	210.384.008	32.687.696	41.030.523	92
Дрина осигурање а.д.	Милићи	Улица 9. јануара бр.4	Валентино Јанковић	45.721.598	15.000.688	27.319.704	116
Дунав осигурање а.д.	Бања Лука	Веселина Маслеше 28	Бојан Поповић	45.912.799	13.150.018	32.918.135	183
Еурос осигурање а.д.	Бања Лука	Булевар српске војске 7	Душко Валан	19.584.897	7.093.253	14.945.257	75
Wiener осигурање а.д.	Бања Лука	Книнска 1А	Борислав Додер	103.237.774	18.450.700	46.965.928	194
Крајина осигурање а.д.	Бања Лука	Браће Пантића 2	Миле Јањић	23.751.212	7.549.856	13.210.379	78
Микрофин осигурање а.д.	Бања Лука	Алеја Светог Саве 61	Данијел Драгутиновић	28.565.535	10.676.650	24.388.917	102
Нешковић осигурање а.д.	Бијељина	Сремска 3	Миленко Мишановић	49.522.787	23.332.968	21.379.606	69
Осигурање Аура а.д.	Бања Лука	Вељка Младеновића 7д	Ненад Којић ⁹	40.931.384	10.103.486	32.989.722	182
Осигурање Гарант д.д.	Брчко	Бањалучка 54	Горан Радовић	25.120.379	12.301.536	15.073.331	35
Премиум осигурање а.д.	Бања Лука	Младена Стојановића 111	Бојан Буразор	31.183.692	9.632.789	29.044.217	140
САС-СуперП ОСИГУРАЊЕ а.д.	Бијељина	Трг Ђенерала Драже Михаиловића 12	Никола Гаврић	9.556.798	6.270.037	4.245.843	29
Триглав осигурање а.д.	Бања Лука	I крајишког корпуса 29	Јанез Рожмарин	30.412.962	10.651.222	10.392.301	16
Укупно:				696.884.759	191.718.048	331.673.133	1.451

Основни подаци о учесницима на тржишту добровољног пензијског осигурања (на дан 31.12.2024. године)

	Сједиште	Адреса	Директор	Назив добровољног пензијског фонда/ова	Укупна средства пензијског фонда/ова	Укупна нето имовина пензијског фонда/ова	Број чланова пензијског фонда/ова	Кастоди банка
Друштво за управљање Европским добровољним пензијским фондом а.д. Бања Лука	Бања Лука	Краља Петра I Карађорђевића 109/III	Гордана Дробњак	Европски добровољни пензијски фонд	45.382.218	45.237.293	39.043	Нова банка а.д. Бања Лука

⁸ Сви актуелни подаци о друштвима за осигурање су доступни на интернет страници Агенције www.azors.rs.ba

⁹ На дан 31.12.2024. године лице овлашћено за заступање Осигурања Аура а.д. Бања Лука је био Ненад Којић. Дана 20.01.2025. године извршена је промјена лица овлашћеног за заступање, те је у периоду израде овог извјештаја за директора друштва именован Бранислав Костадиновић.